


BILANT



incheiat la 31.12.2011

- lei -


Nr. rand	Denumirea indicatorilor	Cod	Sold la:	
			inceputul anului	sfarsitul perioadei
A	B	C	1	2
	ACTIVE	01		
	ACTIVE NECURENTE	02		
	Active fixe necorporale (ct.203+205+206+208+233-280-290-293*)	03	2340018	3797275
	Instalatii tehnice, mijloace de transport, animale, plantatii,mobilier, aparatura birotica si alte active corporale (ct.213+214+231-281-291-293*)	04	59207515	70251798
	Terenuri si cladiri (ct.211+212+231-281-291-293*)	05	833161659	1150560656
	Alte active nefinanciare (ct.215)	06		
	Active financiare necurente (investitii pe termen lung) peste un an (ct.260+265+2671+2672+2673+2675+2676+2678+2679-296) din care: 2678+2679- 296) din care:	07	615043	2302691
	Titluri de participare (ct.260-296)	08	614920	2302691
	Creante necurente – sume ce urmeaza a fi incasate dupa o perioada mai mare de un an (ct.4112+4118+4282+4612-4912-4962) din care:	09	2613509	2272313
	Creante comerciale necurente – sume ce urmeaza a fi incasate dupa o perioada mai mare de un an (ct 4112+4118+4612-4912-4962)	10	2613509	2272313
	TOTAL ACTIVE NECURENTE (rd.03+04+05+06+07+09)	15	897937744	1229184733
	ACTIVE CURENTE	18		
	Stocuri (ct.301+302+303+304+305+307+309+331+332+341+345+346+347+349+351+354+356+357+358+359+361+371+381+/-348+/-378-391-392-393-394-395-396-397-398)	19	23335646	26167923
	Creante curente – sume ce urmeaza a fi incasate într-o perioada mai mica de un an	20		
	Creante din operatiuni comerciale, avansuri si alte decontari (ct.232+234+409+4111+4118+413+418+425+4282+4611+473**+481+482+483-4911-4961+5128) din care:	21	4682477	9116831
	Creante comerciale si avansuri (ct.232+234+409+4111+4118 +413+418+4611-4911-4961)	22	4461245	8937762
	Avansuri acordate (ct. 232+234+409)	22.1		6229
	Creante bugetare (ct.431**+437**+4424+4428**+444**+446**+4482+461+463+464+465+4664+4665+4669+481**+482**-497) din care:	23	29217872	37985293
	Creantele bugetului general consolidat (ct.463+464+465+4664+4665+4669-497)	24	28981857	37502675
	Creante din operatiuni cu fonduri externe nerambursabile si fonduri de la buget (ct.4501+4503+4505+4507+4511+4513+4515+4531+4541+4543+4545+4551+4553+4561+4563+4571+4572+4573+4581+4583+473**+474+476) din care:	25	477260	510390
	Sume de primit de la Comisia Europeana (ct.4501+4503+4505+4507)	26	233852	273265
	Împrumuturi pe termen scurt acordate (ct.2671+2672+2673+2675+2676 +2678	27		

A	B	C	1	2
	+2679+4681+4682+4683+4684+ 4685+4686+ 4687+4688+4689+469)			
	Total creante curente (rd. 21+23+25+27)	30	34377609	47612514
	Investitii pe termen scurt (ct.505-595)	31		
	Conturi la trezorerii si institutii de credit :	32		
	Conturi la trezorerie, casa, alte valori, avansuri de trezorerie (ct.510+5121+5125+5131+5141+5151+5153+5161+5171+5187+52 01+5211+5212+5221+5222+523+5251+5252+5253+526+527+528+ 5291+5292+5293+5294+5299+5311+532+542+550+551+552+553+ 554+555+556+557+5581+5582+5591+5601+5602+561+562+5711+ 5712+5713+5714+5741+5742+5743+5744) din care:	33	1945957	2527885
	depozite (ct. 5153+5187+5222+5602+5714+5744)	34		
	Conturi la institutii de credit, casa, avansuri de trezorerie (ct.5112+5121+5124+5125+5131+5132+5141+5142+ 5151+5152+5153+5161+5162+5171+5172+5187+5314+5411+5412 +542+550+5583+5592+5601+5602) din care:	35	544942	261738
	depozite (ct. 5153+5187+5602)	36		
	Total disponibilitati (rd.33+35)	40	2490899	2789623
	Conturi de disponibilitati ale Trezoreriei Centrale (ct.5126+5127+5187+5201+5202+5203+5241+5242+5243)	41		
	Cheltuieli in avans (ct. 471)	42	897927	13770
	TOTAL ACTIVE CURENTE (rd.19+30+31+40+41+42)	45	61102081	76583830
	TOTAL ACTIVE (rd.15+45)	46	959039825	1305768563
	DATORII	50		
	DATORII NECURENTE- sume ce trebuie platite perioada mai mare de un an	51		
	Sume necurente- sume ce urmeaza a fi platite dupa o perioada mai mare de un an (ct.269+401+403+4042+405+4622+509) din care:	52	6773490	2102482
	Datorii comerciale (ct.401+403+ 4042+405+4622)	53	6775101	2102482
	Imprumuturi pe termen lung (ct.1612+1622+1632+1642+1652+1661+1662+1672+168-169)	54	50230996	46831270
	Provizioane (cont 151)	55		60413339
	TOTAL DATORII NECURENTE (rd.52+54+55)	58	57004486	109347091
	DATORII CURENTE - sume ce trebuie platite intr- perioada de pana la un an	59		
	Datorii comerciale, avansuri si alte decontari (ct.401+403+4041+405+408+419+4621+473+481+482+ 483+ 269+509+5128) din care:	60	3882896	5191328
	Datorii comerciale si avansuri (ct. 401+403+4041+405+408+419+4621)	61	3750668	5063064
	Avansuri primite (ct.419)	61.1	1342	102
	Datorii catre bugete(ct. 431+437+440+441+4423+4428+444+446+4481+4555+4671+4672+ 4673+4674+4675+4679 +473+481+482)) din care:	62	3693801	5026875
	Datoriile institutiilor publice catre bugete (ct.431+437+4423+4428+444+446+4481)	63	3362628	4380954
	Contributii sociale (ct.431+437)	63.1	2227771	2448403
	Sume datorate bugetului din Fonduri externe nerambursabile (ct.4555)	64		
	Datorii din operatiuni cu Fonduri externe nerambursabile si fonduri de la buget, alte datorii catre alte organisme internationale (ct.4502+4504+4506+4512+4514+4516+4521 +4522+4532+4542+4544+4546+4552+4554 +4564+ 4584+ 4585+459+462+473 +475) din care	65	309622	1154647
	din care: sume datorate Comisiei Europene (ct.4502+4504+4506+459+462)	66	45999	346
	Imprumuturi pe termen scurt- sume ce trebuie platite intr-o perioada de pana la un an (ct.5186+5191+5192+5193+5194+5195+5196+ 5197+5198)	70		

A	B	C	1	2
	Împrumuturi pe termen lung – sume ce urmeaza a fi platite în cursul exercitiului curent (ct.1611+1621+1631+1641+1651+1661+1662+1671+168-169+168-169)	71		
	Salariile angajatilor (ct.421+423+426+4271+4273+4281)	72	3152011	4708035
	Alte drepturi cuvenite altor categorii de persoane (pensii, indemnizatii de somaj, burse) (ct.422+424+426+4272+4273+429+438)	73	34979	31893
	Pensii, indemnizatii de somaj, burse (ct.422+424+429)	73.1		1224
	Venituri in avans (ct.472)	74	4510316	5318416
	Provizioane (ct. 151)	75		
	TOTAL DATORII CURENTE (rd.60+62+65+70+71+72+73+74+75)	78	15583625	21431194
	TOTAL DATORII (rd.58+78)	79	72588111	130778285
	ACTIVE NETE = TOTAL ACTIVE – TOTAL DATORII = CAPITALURI PROPRII (rd.80= rd.46-79 = rd.90)	80	886451714	1174990278
	CAPITALURI PROPRII	83		
	Rezerve, fonduri (ct.100+101+102+103+104+105+106+131+132+133+134+135+136+137+1391+1392+1393+ 1394+1396+1399)	84	817467781	1148521397
	Rezultatul reportat (ct.117- sold creditor)	85	52999666	79241657
	Rezultatul reportat (ct.117- sold debitor)	86		
	Rezultatul patrimonial al exercitiului (ct.121- sold creditor)	87	15984267	
	Rezultatul patrimonial al exercitiului (ct.121- sold debitor)	88		52772776
	TOTAL CAPITALURI PROPRII (rd.84+85-86+87-88)	90	886451714	1174990278

Conducatorul institutiei

CATALIN CHERECHES



Conducatorul compartimentului
financiar-contabil

CARMEN POP

CONTUL DE REZULTAT PATRIMONIAL

la data de **31.12.2011**

Cod 02


-lei-

Nr. crt	Denumirea indicatorilor	Cod rand	An precedent	An curent
A	B	C	1	2
I.	VENITURI OPERATIONALE	01		
1.	Venituri din impozite, taxe, contributi de asigurari si alte venituri ale bugetelor (ct.730+731+732+733+734+735+736+739+745+746+750+751)	02	206,820,054	206,037,067
2.	Venituri din activitati economice (ct.701+702+703+704+705+706+707+708+/-709)	03	15,887,314	18,969,053
3.	Finantari, subventii, transferuri, alocatii bugetare cu destinatie speciala (ct.770+771+772+773+774+776+778+779)	04	30,268,541	28,923,628
4.	Alte venituri operationale (ct.714+719+721+722+781)	05	963,641	894,243
	TOTAL VENITURI OPERATIONALE (rd.02+03+04+05)	06	253,939,550	254,823,991
II.	CHELTUIELI OPERATIONALE	07		
1.	Salariile si contributiile sociale aferente angajatilor (ct.641+642+645+646+647)	08	107,204,246	96,506,712
2.	Subventii si transferuri (ct.670+671+672+673+674+676+677+679)	09	40,747,203	39,691,375
3.	Stocuri, consumabile, lucrari si servicii executate de terti (ct.601+602+603+606+607+608+609+610+611+612+613+614+622+623+624+626+627+628+629)	10	48,213,334	62,856,780
4.	Cheltuieli de capital, amortizari si provizioane (ct.681+682+689)	11	33,496,977	98,573,006
5.	Alte cheltuieli operationale (ct.635+654+658)	12	3,575,604	6,725,753
	TOTAL CHELTUIELI OPERATIONALE (rd.08+09+10+11+12)	13	233,237,364	304,353,626
III.	REZULTATUL DIN ACTIVITATEA OPERATIONALA	14		
	- EXCEDENT (rd.06- rd.13)	15	20,702,186	
	- DEFICIT (rd.13- rd.06)	16		49,529,635
IV.	VENITURI FINANCIARE (ct.763+764+765+766+767+768+769+786)	17	3,553	20,310
V.	CHELTUIELI FINANCIARE (ct.663+664+665+666+667+668+669+686)	18	4,781,598	3,794,737
VI.	REZULTATUL DIN ACTIVITATEA FINANCIARA	19		
	- EXCEDENT (rd.17- rd.18)	20		
	- DEFICIT (rd.18- rd.17)	21	4,778,045	3,774,427

A	B	C	1	2
VII.	REZULTATUL DIN ACTIVITATEA CURENTA (rd.14+rd.19)	22		
	- EXCEDENT (rd.15+20-16-21)	23	15,924,141	
	- DEFICIT (rd.16+21-15-20)	24		53,304,062
VIII.	VENITURI EXTRAORDINARE (ct.790+791)	25	661,652	890,065
IX	CHELTUIELI EXTRAORDINARE (ct.690+691)	26		
X	REZULTATUL DIN ACTIVITATEA EXTRAORDINARA	27		
	- EXCEDENT (rd.25-rd.26)	28	661,652	890,065
	- DEFICIT (rd.26-rd.25)	29		
XI	REZULTATUL PATRIMONIAL AL EXERCITIULUI	30		
	- EXCEDENT (rd. 23+28-24-29)	31	16,585,793	
	- DEFICIT (rd. 24+29-23-28)	32		52,413,997

Conducatorul institutiei

CATALIN CHERECHES




Conducatorul compartimentului
financiar-contabil
CARMEN POP



contabilizati

SITUATIA FLUXURILOR DE TREZORERIE

la data de **31.12.2011**

Cod 03

-lei-

Denumirea indicatorilor	Cod rand	Total	Casa in lei	Finantarea din bugetul de stat	Finantarea din bugetul local	Finantarea din bugetul asigurarilor sociale de stat	Finantarea din bugetul asigurarilor sociale de sanatate	Finantarea de la bugetul trezoreriei statului	Alte disponibilitati	
A	B	1	2	3	4	5	6	7	8	9
I. NUMERAR DIN ACTIVITATEA OPERATIONALA	01	57439			9882145					57439
1. Incasari	02	260484516	39471700							221012816
2. Plati	03	259948201	39471700		169946323					220476501
3. Numerar net din activitatea operationala (rd.02-03)	04	536315			169946323					536315
II. NUMERAR DIN ACTIVITATEA DE INVESTITII	05				-117690					
1. Incasari	06	29904530								29904530
2. Plati	07	29904530			26100369					29904530
3. Numerar net din activitatea de investitii (rd.06-07)	08				26100369					
1. Incasari	10	6830119								6830119
2. Plati	11	6830119			6830119					6830119
3. Numerar net din activitatea de finantare (rd.10-rd.11)	12				6830119					
IV. CRESTEREA (DESCRESTEREA) NETA DE NUMERAR SI ECHIVALENT DE NUMERAR (rd.04+rd.08+rd.12)	13	536315			202876811					536315
V. NUMERAR SI ECHIVALENT DE NUMERAR LA INCEPUTUL ANULUI	14	1881853								1881853
VI. NUMERAR SI ECHIVALENT NUMERAR LA SFARSITUL PERIOADEI (rd.13+rd.14), din care:	15	2418168			202876811					

NOTA: Coloanele se completeaza astfel:

Col.1 - TOTAL (Col.2 + Col. 8)

Col. 2 - ct. 5311 "Casa in lei"

Col. 3 - ct. 7701 "Finantarea de la bugetul de stat"

Col. 4 - ct. 7702 "Finantarea de la bugetele locale"


Col. 5 - ct. 7703 " Finantare de la bugetul asigurarilor sociale de stat "

Col. 6 - ct. 7704 "Finantarea din bugetul asigurarilor pentru somaj"


Col. 7- ct. 7705 "Finantarea din bugetul Fondului national unic de asigurari sociale de sanatate".

La ct. 770 soldul se calculeaza ca diferenta intre plati efectuate si incasari si reflecta totalul platilor nete de casa

Col. 8 si urmatoarele - ct. de disponibilitati : (5xx)



Conducatorul compartimentului
financiar - contabil
CARMEN POP



Conducatorul institutiei
CATALIN CHERECHES

SITUATIA FLUXURILOR DE TREZORERIE

la data de **31.12.2011**

Cod 04

-lei-

Denumirea indicatorilor	Cod rand	Total	Casa in valuta	Alte disponibilitati
A	B	1	2	3
I. NUMERAR DIN ACTIVITATEA OPERATIONALA	01			
1. Incasari	02	7,695,376		7,695,376
2. Plati	03	4,191,010		4,191,010
3. Numerar net din activitatea operationala (rd. 02-rd.03)	04	3,504,366		3,504,366
II. NUMERAR DIN ACTIVITATEA DE INVESTITII	05			
1. Incasari	06			
2. Plati	07			
3. Numerar net din activitatea de investitii (rd.06-07)	08			
III. NUMERAR DIN ACTIVITATEA DE FINANTARE	09			
1. Incasari	10	82		82
2. Plati	11	3,790,334		3,790,334
3. Numerar net din activitatea de finantare (rd.10-rd.11)	12	-3,790,252		-3,790,252
IV. CRESTEREA (DESCRESTEREA) NETA DE NUMERAR SI ECHIVALENT DE NUMERAR (rd.04+rd.08+rd.12)	13	-285,886		-285,886
V. NUMERAR SI ECHIVALENT DE NUMERAR LA INCEPUTUL ANULUI	14	544,942		544,942
1. Diferente de curs favorabile	15	6,487		6,487
2. Diferente de curs nefavorabile	16	3,805		3,805
VI. NUMERAR SI ECHIVALENT DE NUMERAR LA FINELE PERIOADEI (rd.13+14 +15-16)	17	261,738		261,738

NOTA: Coloanale se completeaza astfel:


Col.1 TOTAL - (col.1+col.2+col.3+.....n)

Col.2 - ct. 5314 "Casa in valuta"

Col.3 si urmatoarele - ct. de disponibilitati in lei si in valuta la unitati bancare: (5xx)

Conducatorul institutiei

CATALIN CHERECHES



Conducatorul compartimentului financiar-contabil

CARMEN POP

DISPONIBIL DIN MIJLOACE CU DESTINATIE SPECIALA

la data de 31.12.2011

Cod 05

Denumirea indicatorilor	Nr. rand	Disponibil la inceputul anului	Incasari	Plati	Disponibil la sfarsitul perioadei
A	B	1	2	3	4
TOTAL (rd.02 la 15) din care:	01	231,213	585,555	658,835	157,933
-Sume primite ca donatii si sponsorizari (ct. 550/analitic distinct)	02	6,354	5,000	6,273	5,081
-Garantii materiale retinute gestionarilor conform Legii nr.22/1969 (550/analitic distinct)	03	165,443	25,358	37,949	152,852
-Sume primite din fondurile de contrapartida constituite potrivit legii 550/analitic distinct)	04	187		187	
-Paza obsteasca comunala (ct. 550/analitic distinct)	05				
-Disponibil din fonduri cu destinatie speciala reprezentand alocatia pentru nou-nascuti conform Legii 416/2001 (ct. 550/analitic distinct)	06				
-Disponibil din fonduri cu destinatie speciala reprezentand sprijin producatorilor agricoli conform O.U.G.nr. 72/2003 (ct. 550/analitic distinct)	07				
-Sume primite din credite externe contractate de stat pentru finantarea Programului de pietruire a drumurilor comunale (ct. 550/analitic distinct)	08				
-Sume primite din fondul de tezaur (ct. 550/analitic distinct)	09				
-Sume primite din fondul de rulment (ct. 550/analitic distinct)	10				
Alte disponibilitati cu destinatie speciala (ct. 550/analitic distinct)	11	59,229	555,197	614,426	
Disponibil din sume alocate din venituri din privatizare conform O.G. nr. 31/2007 (ct. 550/analitic distinct)	12				
- Ajutor financiar in echivalent a 100 euro acordat cadrelor didactice din invatamantul preuniversitar (ct. 550/analitic distinct)	13				
Disponibil din cofinantarea de la bugetul de stat (ct. 550/analitic distinct)	14				
Disponibil al institutiilor publice finantate integral de la bugetul local, din sume indisponibilizate pe baza de titluri executorii (cont 550/analitic distinct)	15				

-lei-

Conducatorul institutiei

CATALIN CHERECHES

ROMANIA

PRIMAR

2

Municipiul Bala Mare

Conducatorul compartimentului
financiar-contabil
CARMEN POP

SITUATIA ACTIVEI SI DATORIILOR INSTITUTIILOR PUBLICE
 DIN ADMINISTRATIA LOCALA

Cod 18

la data de 31.12.2011

-lei-

Nr. rand		Cod rand	Sold la inceputul anului	Sold la sfarsitul perioadei
A	B	C	1	2
	ACTIVE FINANCIARE	1		
A	NUMERAR SI DEPOZITE, din care:	2		
A1	Numerar	3		
	Numerar in lei in casieria institutiilor publice locale si ale institutiilor publice de subordonare locala, (ct.5311)	4		
	Disponibilitati in lei ale institutiilor publice locale si ale institutiilor publice de subordonare locala, la trezorerii (Ct.510+5121+5125+5151+5161+5171+5211+528+5292+5294+5299+550+551+552+553+554+555+556+5581+5582+560+561+562) din care:	5	1702794	1488811
	Disponibilitati in lei din imprumuturi interne si externe contractate de autoritatile publice locale (ct.5161)	5.1	10863	11154
	Fonduri externe nerambursabile preaderare (ct.515)	6	1139	14
	Fonduri externe nerambursabile postaderare (ct.515)	7		
	Total (in baze cash) (rd.04+05)	8	1702794	1488811
	Dobanzi de incasat aferente disponibilitatilor institutiilor publice locale si ale institutiilor publice de subordonare locala la trezorerii (ct.5187)	9		
	Total (in baze accrual) (rd.08+09)	10	1702794	1488811
	Excedentele cumulate ale bugetelor locale (ct.5212+5213)	11		929357
	Disponibil din fondul de rulment (ct.5221)	12	179059	
	Total (in baze cash) (rd.11+12)	13	179059	929357
	Dobanzi de incasat aferente disponibilitatilor din excedentele cumulate ale bugetelor locale si disponibilului din fondul de rulment al institutiilor publice locale si ale institutiilor de subordonare locala (ct.5187)	14		
	Total (in baze accrual) (rd.13+14)	15	179059	929357
	Depozite constituite din fondul de rulment (ct.5222)	16		
	Dobanzi de incasat aferente depozitelor din fondul de rulment	17		

	al institutiilor publice locale (ct.5187)			
	Total (in baze accrual) (rd.16+17)	18		
	Depozite ale institutiilor publice (ct. 5153 +5602)	19		
	Dobanzi de incasat aferente depozitelor institutiilor publice locale si ale institutiilor de subordonare locala la trezorerie(ct.5187)	20		
	Total (in baze accrual) (rd.19+20)	21		
	Avansuri de trezorerie, acordate in lei (ct. 542)	22		
	Alte valori (ct.532)	23	64104	109717
A2	Depozite transferabile (Disponibilitati in conturi curente si de depozit), din care:	30		
	-Disponibilitati la institutii de credit rezidente	31		
	Disponibilitati ale institutiilor publice locale si ale institutiilor de subordonare locala la institutiile de credit rezidente (ct.5121+5124+5125+5131+5132+5151+5152+5161+5162+5171+5172+550+5601) din care:	32	544942	261738
	Fonduri externe nerambursabile preaderare (ct.515)	33		
	Fonduri externe nerambursabile postaderare (ct.515)	34		
	Numerar in valuta in casieria institutiilor publice, (ct.5314)	35		
	Total (in baze cash) (rd.32+35)	36	544942	261738
	Dobanzi de incasat aferente disponibilitatilor institutiilor publice locale si ale institutiilor de subordonare locala la institutii de credit rezidente (ct.5187)	37		
	Total (in baze accrual) (rd.36+37)	38	544942	261738
	Depozite ale institutiilor publice la institutiile de credit rezidente (ct. 5153 +5602)	39		
	Dobanzi de incasat aferente depozitelor institutiilor publice locale si ale institutiilor de subordonare locala la institutiile de credit rezidente (ct.5187)	40		
	Total (in baze accrual) (rd.39+40)	41		
	Acreditiv in lei ale institutiilor locale si ale institutiilor de subordonare locala la institutiile de credit rezidente (ct.5411)	42		
	Acreditiv in valuta ale institutiilor locale si ale institutiilor de subordonare locala	43		

	la institutiile de credit rezidente (ct. 5412)			
	-disponibilitati la alti rezidenti	50		
	Disponibilitati ale institutiilor publice aflate la alti rezidenti (terti) (ct.461+2678)	51	16041	16306
	Total (in baze cash) (rd.51)	52	16041	16306
A.3	Alte disponibilitati	60		
	-disponibilitati la institutii de credit din strainatate	61		
	Disponibilitati ale reprezentantelor din strainatate (ct.5124)	62		
	Dobanzi de incasat aferente disponibilitatilor, reprezentantelor din strainatate (ct.5187)	63		
	Total (in baze accrual) (rd.62+63)	64		
	Avansuri de trezorerie, acordate (ct. 542)	65		
	Acreditiv la institutii de credit in strainatate (ct.5412)	66		
	TITLURI, ALTELE DECAT ACTIUNI, din care:	70		
	Titluri, altele decat actiuni, exclusiv produsele financiare derivate	71		
B.1	Titluri pe termen scurt, altele decat actiuni si produse financiare derivate (detinute de catre administratia locala si de institutii	72		
	Titluri pe termen scurt, altele decât actiuni si produse financiare derivate detinute de catre administratia locala si de institutiile de subordonare locala.Total (rd.74+75+76+77), din care emise de:	73		
	-B.N.R. (S121)	74		
	-Institutii de credit rezidente (S122)	75		
	-Alti rezidenti (S123,124,125)	76		
	-Nerezidenti (S21,S22)	77		
I	Total (la valoare nominala) (rd. 73)	78		
B.2	Titluri pe termen lung, altele decat actiuni si produse financiare derivate	85		
1	Titluri pe termen lung, altele decat actiuni si produse financiare derivate detinute de catre administratia locala (institutii locale) si institutiile de subordonare locala. Total (rd.87+88+89+90), din care emise de:	86		
	-B.N.R. (S121)	87		
	-Institutii de credit rezidente	88		

	(S122)			
	-Alti rezidenti (S123,124,125)	89		
	-Nerezidenti (S21,S22)	90		
	Obligatiuni si alte titluri detinute in contul creantelor bugetare (ct.265-2962). Total (rd.92+93+94+95+96), din care emise de:	91		
	-B.N.R. (S121)	92		
	-Institutiile de credit rezidente (S122)	93		
	-Alti rezidenti (S123,124,125)	94		
	-Nerezidenti (S21,S22)	95		
	-Operatori economici (S11)	96		
I	Total (rd.86+91)	97		
C	CREDITE ACORDATE, din care:	110		
C1	Credite pe termen scurt - acordate	111		
	Credite pe termen scurt acordate din bugetul local institutiilor de subordonare locala, (ct.4682)	112		
D	ACTIUNI SI ALTE PARTICIPATII	120		
	Actiuni si alte titluri, exclusiv actiuni ale fondurilor mutuale	121		
D.1	Actiuni cotate (se includ si actiunile detinute de institutiile publice locale provenite din conversia creantelor bugetare in actiuni)	122		
	Actiuni cotate detinute de autoritatile locale la operatorii economici (ct.2601-2961) (S11)	123		
	Actiuni cotate detinute de autoritatile locale la institutiile financiare si de credit rezidente (ct.2601-2961) (S122)	124		
	Actiuni cotate detinute de autoritatile locale la societati de asigurari rezidente (ct.2601-2961) (S125)	125		
	Total (la val. ctb. neta = la valoarea de intrare mai putin ajustarile cumulate pentru pierderea de valoare) (rd.123+124+125)	126		
D.2	Actiuni necotate (se includ si actiunile detinute de institutiile publice locale provenite din conversia creantelor bugetare in actiuni)	130		
	Actiuni necotate detinute de autoritatile locale la operatorii economici (ct.2602-2961) (S11)	131	614920	2302691
	Actiuni necotate detinute de autoritatile locale la institutiile financiare si de credit rezidente (ct.2602-2961) (S122)	132		
	Actiuni necotate detinute de autoritatile locale la societati de asigurari rezidente	133		

	(ct.2602-2961) (S125)			
	Total (la valoarea contabila neta (la valoarea de intrare mai putin ajustarile cumulate pentru pierderea de valoare) (rd.131+132+133)	134	614920	2302691
D.3	Alte participatii	140		
	Participatiile autoritatilor locale la alte societati care nu sunt organizate pe actiuni (regii autonome, srl, comandita, etc.) (ct.2601+2602-2961)	141		
	Total (la valoarea de intrare mai putin ajustarile cumulate pentru pierderea de valoare) (rd.141)	142		
E	ALTE CONTURI DE PRIMIT	155		
E.1	Credite comerciale si avansuri acordate	156		
1	Creante comerciale necurente legate de livrari de bunuri si servicii de catre autoritatile locale sau de institutii subordonate acestora (ct.4112+4118+4612-4912-4962). Total (rd.158+159+160+164) din care:	157	2613509	2272313
	-de la populatie	158		
	-de la operatori economici (S11),	159	2262253	1968354
	-de la institutiile publice, din care: (rd.161+162+163)	160	351256	303959
	- Administratia centrala (S1311)	161		
	- Administratia locala (S1313)	162		
	- Asigurari sociale (S1314)	163		
	-de la nerezidenti (S21,S22)	164		
	Creante comerciale curente legate de livrari de bunuri si servicii de catre autoritatile locale sau de institutii subordonate acestora(ct.232+234+409+4111+4118+413+418+4611-4911-4961). Total (rd.166+167+168+172) din care de la:	165	4461245	8937762
	-de la populatie	166		
	-de la operatori economici (S11),	167	1874955	2953273
	-de la institutiile publice, din care: (rd.169+170+171)	168	1536435	5221250
	- Administratia centrala (S1311)	169	1049855	763239
	- Administratia locala (S1313)	170		
	- Asigurari sociale (S1314)	171		
	-de la nerezidenti (S21,S22)	172	1049855	763239
E.2	Alte conturi de primit, exclusiv creditele comerciale si avansurile	175		
1	Creante ale bugetului local (ct.464-497). Total (rd.177+178+179+183), din care:	176	28981857	37502675
	-de la populatie	177		
	-de la operatori economici (S11),	178	10561804	13821518
	-de la institutiile publice, din care: (rd.180+181+182)	179	18420053	23681157
	- Administratia centrala (S1311)	180		
	- Administratia locala (S1313)	181		

	- Asigurari sociale (S1314)	182		
	-de la nerezidenti (S21,S22)	183		
	Creante ale fondului de risc (ct.461)	184		
	Total creante (rd.176+184)	185	28981857	37502675
	Creante din operatiuni cu fonduri externe nerambursabile de la Comisia Europeana	190		
	Sume de primit de la Autoritatea de Certificare si Plata, Autoritatilor de Management si Agentiile de Plati reprezentand fonduri externe nerambursabile postaderare(ct.4583.1)	191	191098	187604
	Sume de primit de la Autoritatea de Certificare si Plata, Autoritatilor de Management si Agentiile de Plati reprezentand fonduri de la bugetul de stat (ct.4583.2)	192	52310	49522
	Sume solicitate la rambursare aferente fondurilor externe nerambursabile postaderare in curs de virare la buget(ct.8077)	193		
	Sume de primit de la Comisia Europeana reprezentând venituri ale bugetului general consolidat (ct.4505). Total din care:(rd.195+196)	194	233852	273265
	Sume de primit de la Comisia Europeana reprezentând venituri ale bugetului general consolidat-bugetul local (ct.4505.4)	195	233852	273265
	Sume de primit de la Comisia Europeană reprezentând venituri ale bugetului general consolidat-institutii publice finanțate din venituri proprii/venituri proprii și subvenții (ct.4505.5)	196		
	DATORII FINANCIARE	200		
A	NUMERAR SI DEPOZITE, din care:	201		
A.2	Alte depozite	202		
1	Sume datorate tertilor reprezentand garantii si cautiuni aflate in conturile institutiilor publice (ct.4281+ 462). Total (rd.204+205+206) din care :	203	11283	7447
	- salariatilor (S143)	204	11283	7447
	- operatorilor economici (S11)	205		
	- institutiilor publice, din care: (rd.207+208+209)	206		
	- Administratia centrala (S1311)	207		
	- Administratia locala (S1313)	208		
	- Asigurari sociale (S1314)	209		
B.	IMPRUMUTURI PE BAZA DE TITLURI, ALTELE DECAT ACTIUNI	220		
B.1	IMPRUMUTURI PE BAZA DE TITLURI pe termen scurt altele decat actiuni	221		

	si produse financiare derivate)			
	împrumuturi pe baza de titluri pe termen scurt altele decât actiuni si produse financiare derivate emise de catre administratia locala si de institutiile de subordonare locala, (ct.5191+1611). Total (rd.223+224+225+226) din care achizitionate de:	222		
	-B.N.R. (S121)	223		
	-Institutiile de credit rezidente (S122)	224		
	-Alti rezidenti (S123,S124,S125)	225		
	-Nerezidenti (S21,S22)	226		
I	Total (la valoare nominala) rd.222	227		
	Dobanzi de platit pentru imprumuturi pe baza de titluri pe termen scurt, altele decat actiuni si produse financiare derivate (ct.1681+5186)	228		
	Total (in baze accrual) (rd.227+228)	229		
R.2	IMPRUMUTURI PE BAZA DE TITLURI pe termen lung, altele decat actiuni si produse financiare derivate)	240		
	împrumuturi pe baza de titluri pe termen lung altele decât actiuni si produse financiare derivate emise de catre administratia locala si de institutiile de subordonare locala (ct.1612). Total (rd.242+243+244+245), din care achizitionate de:	241		
	-B.N.R. (S121)	242		
	-Institutiile de credit rezidente (S122)	243		
	-Alti rezidenti (S123,S124,S125)	244		
	-Nerezidenti (S21,S22)	245		
I	Total (la valoare nominala) (rd.241)	246		
	Dobanzi de platit pentru imprumuturi pe baza de titluri pe termen lung, altele decat actiuni si produse financiare derivate (ct.1681)	247		
	Total (in baze accrual) (rd.246+247)	248		
C.	CREDITE PRIMITE, din care:	260		
C.1	Credite pe termen scurt primite	261		
	Credite pe termen scurt contractate de autoritatile locale si institutiile din subordinea acestora (ct.1621+1631+1641+1671+5191+5192+5196+5198). Total (rd.263+264+265+265.1), din care acordate de:	262		
	-Institutiile de credit rezidente (S122)	263		
	-Alti rezidenti (S123,S124,S125)	264		
	-Nerezidenti (S21,S22)	265		
	-Administratia centrala (S1311)	265.1		

	Credite pe termen scurt primite din veniturile din privatizare (ct.1621)			
	Credite pe termen scurt primite din contul curent general al trezoreriei statului de catre institutiile publice din administratia locala (ct.5198+1671)	266		
	Credite pe termen scurt primite din bugetul local, de catre institutiile publice de subordonare locala, (ct.5195)	267		
	Sume primite din fondul de rulment conform legii (ct.5197)	267.1		
	Total (in baze cash) (rd.262+266+267+267.1)	268		
	Dobânzi de platit aferente creditelor pe termen scurt contractate de institutiile publice din administratia locala (ct.1682+1683+1684+1685+1687+5186). Total (rd.270+271+272+272.1), din care acordate de:	269		
	-Institutiile de credit rezidente (S122)	270		
	-Alti rezidenti (S123, S124, S125)	271		
	-Nerezidenti (S21, S22)	272		
	-Administratia centrala (S1311) Dobanzi de platit aferente creditelor pe termen scurt primite din venituri din privatizare (ct.1687)	272.1		
	Dobanzi de platit aferente creditelor pe termen scurt primite din contul curent general al trezoreriei statului (ct.1687+5186)	273		
	Total (dobanzi de platit) (rd.269+273)	274		
	Total (in baze accrual) (cash+dobanzi) (rd.268+274)	275		
C.2	Credite pe termen lung primite	285		
	Credite pe termen lung primite (contractate, garantate, asimilate, etc.) de institutiile publice locale (ct.1622+1632+1642+1672). Total (rd.287+288+289+289.1) din care acordate de:	286	50230996	46831270
	-Institutiile de credit rezidente (S122)	287	50222388	46831270
	-Alti rezidenti (S123, S124, S125)	288		
	-Nerezidenti (S21, S22)	289	8608	
	-Administratia centrala (S1311) Credite pe termen lung primite din venituri din privatizare de catre institutiile publice din administratia locala (ct.1622)	289.1		
	Total (in baze cash) (rd.286)	290	50230996	46831270
	Dobanzi de platit aferente	291		

	creditelor pe termen lung primite (contractate garantate, asimilate, etc.) de institutiile publice din administratia locala (ct.1682+1683+1684+1685+1687).Total (rd.292+293+294+294.1)din care acordate de:			
	-Institutiile de credit rezidente (S122)	292		
	-Alti rezidenti (S 123, S124, S125)	293		
	-Nerezidenti (S21,S22)	294		
	-Administratia centrala (S1311) Dobanzi de platit aferente creditelor pe termen lung primite din veniturile	294.1		
	Total dobanzi de platit (rd.291)	295		
	Total (in baze accrual)(cash+dobanzi) (rd.290+295)	296	50230996	46831270
E	ALTE CONTURI DE PLATIT	310		
E.1	Credite comerciale si avansuri primite	311		
	Datorii comerciale necurente legate de livrari de bunuri si servicii (ct.401+403+4042+ 405+4622). Total (rd.313+314+318+319) din care catre:	312	6775101	2102482
	-Operatori economici (S11)	313	6775101	2102482
	-Institutiile publice, din care (rd.315+316+317):	314		
	- Administratia centrala (S1311)	315		
	- Administratia locala (S1313)	316		
	- Asigurari sociale (S1314)	317		
	-Alti rezidenti (S123,S124,S125)	318		
	-Nerezidenti (S21,S22)	319		
	Datorii comerciale curente legate de livrari de bunuri si servicii (ct.401+403+4041+ 405+408 +419 +4621).Total (rd.321+322+326+327) din care catre:	320	3750668	5063064
	-Operatori economici (S11)	321	3750668	5063064
	-Institutiile publice, din care (rd.323+324+325):	322		
	-Administratia centrala (S1311)	323		
	-Administratia locala (S1313)	324		
	-Asigurari sociale (S1314)	325		
	-Alti rezidenti (S123,S124,S125)	326		
	-Nerezidenti (S21,S22)	327		
E.2	Alte datorii de platit exclusiv creditele comerciale si avansuri	330		
	Datoriile institutiilor publice din administratia locala catre bugete (ct.4423+ 431+437+4428 +444+446+4481)	331	3362628	4380954
	Salariile angajatilor (ct 421+423+426 +4271+ 4273 +4281)	332	3152011	4708035
	Alte drepturi cuvenite altor categorii de persoane (ct.4272 + 4273+429+438)	333	34979	31893

	Datorii catre fondul de risc (ct.462)	334		
	Total (rd.331+332+333+334)	335	6549618	9120882
	Datorii din operatiuni cu fonduri externe nerambursabile de la Comisia Europeana	340		
	Avansuri primite de Institutii publice -beneficiari finali-reprezentand prefinantare pentru proiecte finantate din fonduri externe nerambursabile postaderare(ct.4585)	341		
E.3	Plati restante	345		
	Plati restante ale institutiilor publice din administratia locala (reprezentând datorii neachitate la termen) din operatiuni comerciale (ct.401+403+404+405+462). Total (rd.346.1+347+351+352), din care catre:	346	529378	254663
	Operatori economici (S11)	346.1	529378	254663
	-Institutii publice, din care (rd.348+349+350):	347		
	- Administratia centrala (S1311)	348		
	- Administratia locala (S1313)	349		
	- Asigurari sociale (S1314)	350		
	-Alti rezidenti (S123,S124,S125)	351		
	-Nerezidenti (S21,S22)	352		
	Plati restante ale institutiilor publice din administratia locala (reprezentand datorii neachitate la termen) catre bugetul general consolidat(ct.4423+431+437+444+446+4481)	353		
	Plati restante ale institutiilor publice din administratia locala (reprezentand datorii neachitate la termen) din drepturi salariale, neachitate (ct.421+423+426+4271+4273+4281)	354		
	Plati restante ale institutiilor publice din administratia locala catre alte categorii de persoane (reprezentand datorii neachitate la termen)din burse, ajutoare si alte drepturi neachitate (ct.4273+429+438)	355		
	Plati restante ale institutiilor publice din administratia locala (reprezentând datorii neachitate la termen) din imprumuturi nerambursate la scadenta, (ct.1611+1621 +1631+1641+ 1651+1671 +169+ 5192 +5195 +5196 +5197+5198). Total (rd.357+358+359) din care, catre:	356		
	Institutii de credit rezidente (S122)	357		
	Alti rezidenti (S123,S124,S125)	358		

Nerezidenti (S21, S22)	359		
Plati restante ale institutiilor publice din administratia locala (reprezentând datorii neachitate la termen) din dobânzi restante, (ct.1681+1682+1683+1684 +1685+1687+5186). Total (rd.361+362+363) din care, catre :	360		
Institutiile de credit rezidente (S122)	361		
Alti rezidenti (S123, S124, S125)	362		
Nerezidenti (S21, S22)	363		
Creditori bugetari (ct.467)	364		
Total (rd.346+353+354+355+356+360+364)	375	529378	254663

Nota

Sectoarele si subsectoarele definite conform Sistemului European de Conturi (SEC' 95)	Denumire utilizator in Anexa 40	Cod SEC'95
Societati nefinanciare	Operatori economici	S.11
Societati financiare		S.12
Banca centrala	B.N.R.	S.121
Alte institutii financiare monetare	Institutii de credit rezidentiale	S.122
Alti intermediari financiari, exclusiv societatile de asigurare si fondurile de pensii	Alti rezidenti	S.123
Auxiliari financiari	Alti rezidenti	S.124
Societati de asigurare si fonduri de pensii	Alti rezidenti	S.125
Administratii publice		S.13
Administratia centrala		S.1311
Administratii locale		S.1313
Administratii de securitate sociala		S.1314
Restul lumii	Nerezidenti	S.2
Uniunea europeana	Nerezidenti	S.21
Statele membre ale Uniunii europene	Nerezidenti	S.211
Institutii ale Uniunii europene	Nerezidenti	S.212
Tari tertie si organizatii internationale	Nerezidenti	S.22

Conducatorul institutiei

CATALIN CHERECHES



Conducatorul compartimentului financiar-contabil

CARMEN POP

PLATI RESTANTE

la data de 31.12.2011

Cod h.d.

-lei-


Denumirea indicatorilor	Nr. rand	Sold la inceputul anului	Sold la finele perioadei
A	B	1	1
PLATI RESTANTE-TOTAL (rd.07+12+27+32+37+42+47)=(rd.150+300),din care:	01	529378	254663
-sub 30 de zile (rd.7.1+12.1+27.1+32.1+37.1+42.1+47.1)=(rd151+301)	02	21119	0
-peste 30 de zile (rd.8+13+28+33+38+43+47.2)=(rd.152+302)	03	36610	0
-peste 90 de zile (rd.9+14+29+34+39+44+47.3)=(rd.153+303)	04	471649	254663
Plati restante catre furnizori, creditorii din operatii comerciale (ct.401, ct.403, ct.404 ct.405+462) (rd.07.1+08+09+10+11)=(rd.160+310) din care:	07	529378	254663
-sub 30 de zile=(rd.161+311)	07.1	21119	0
-peste 30 de zile=(rd.162+312)	08	36610	0
-peste 90 de zile din care:=(rd.163+313)	09	471649	254663
PLATI RESTANTE-TOTAL SECTIUNEA DE FUNCTIONARE (rd.160+170+240+250+270+280+290), din care:	150	529378	254663
-sub 30 de zile (rd.161+171+241+251+271+281+291)	151	21119	0
-peste 30 de zile (rd.162+172+242+252+272+282+292)	152	36610	0
-peste 90 de zile (rd.163+173+243+253+273+283+293)	153	471649	254663
Plati restante catre furnizori, creditorii din operatii comerciale (ct.401, ct.403, 462) (rd.161+162+163+165+166) din care:	160	529378	254663
-sub 30 de zile	161	21119	0
-peste 30 de zile	162	36610	0
-peste 90 de zile din care:	163	471649	254663

*) Se completeaza cu urmatoarele coduri:

- 40 - pentru total plati restante;
- 41 - pentru plati restante din bugetul de stat;
- 42 - pentru plati restante din bugetele locale;
- 43 - pentru plati restante din bugetul asigurarilor sociale de stat;
- 44 - pentru plati restante din bugetul asigurarilor pentru somaj;
- 45 - pentru plati restante din bugetul Fondului national unic de asigurari sociale de sanatate;
- 46 - pentru plati restante din credite externe;
- 47 - pentru plati restante din credite interne;
- 48 - pentru plati restante din fonduri externe nerambursabile;
- 49 - pentru plati restante ale institutiilor publice finantate integral sau partial din venituri proprii / activitati finantate integral din venituri proprii;
- 50 - pentru plati restante din fonduri în afara butelor locale

Conducatorul institutiei

CATALIN CHERECHES



Conducatorul compartimentului

financiar-contabil

CARMEN POP

PLATI RESTANTE

la data de **31.12.2011**

Cod 42

-lei-


Denumirea indicatorilor	Nr. rand	Sold la inceputul anului	Sold la finele perioadei
A	B	1	2
PLATI RESTANTE-TOTAL (rd.07+12+27+32+37+42+47)=(rd.150+300),din care:	01	33,791	
-sub 30 de zile (rd.7.1+12.1+27.1+32.1+37.1+42.1+47.1)=(rd151+301)	02	21,119	
-peste 30 de zile (rd.8+13+28+33+38+43+47.2)=(rd.152+302)	03	12,672	
Plati restante catre furnizori, creditorii din operatii comerciale (ct.401, ct.403, ct.404 ct.405+462) (rd.07.1+08+09+10+11)=(rd.160+310) din care:	07	33,791	
-sub 30 de zile=(rd.161+311)	07.1	21,119	
-peste 30 de zile=(rd.162+312)	08	12,672	
PLATI RESTANTE-TOTAL SECTIUNEA DE FUNCTIONARE (rd.160+170+240+250+270+280+290), din care:	150	33,791	
-sub 30 de zile (rd.161+171+241+251+271+281+291)	151	21,119	
-peste 30 de zile (rd.162+172+242+252+272+282+292)	152	12,672	
P estante catre furnizori, creditorii din operatii comerciale (ct.401, ct.403, 462) (rd.161+162+163+165+166) din care:	160	33,791	
-sub 30 de zile	161	21,119	
-peste 30 de zile	162	12,672	

*) Se completeaza cu urmatoarele coduri:

- 40 - pentru total plati restante;
- 41 - pentru plati restante din bugetul de stat;
- 42 - pentru plati restante din bugetele locale;
- 43 - pentru plati restante din bugetul asigurarilor sociale de stat;
- 44 - pentru plati restante din bugetul asigurarilor pentru somaj;
- 45 - pentru plati restante din bugetul Fondului national unic de asigurari sociale de sanatate;
- 46 - pentru plati restante din credite externe;
- 47 - pentru plati restante din credite interne;
- 48 - pentru plati restante din fonduri externe nerambursabile;
- 49 - pentru plati restante ale institutiilor publice finantate integral sau partial din venituri proprii / activitati finantate integral din venituri proprii;
- 50- pentru plati restante din fonduri in afara butelor locale

Conducatorul institutiei

CATALIN CHERECHES



**Conducatorul compartimentului
financiar-contabil
CARMEN POP**

PLATI RESTANTE

la data de 31.12.2011

Cod 49

-lei-


Denumirea indicatorilor	Nr. rand	Sold la inceputul anului	Sold la finele perioadei
A	B	1	2
PLATI RESTANTE-TOTAL (rd.07+12+27+32+37+42+47)=(rd.150+300),din care:	01	495,587	254,663
-peste 30 de zile (rd.8+13+28+33+38+43+47.2)=(rd.152+302)	03	23,938	
-peste 90 de zile (rd.9+14+29+34+39+44+47.3)=(rd.153+303)	04	471,649	254,663
Plati restante catre furnizori, creditorii din operatii comerciale (ct.401, ct.403, ct.404 ct.405+462) (rd.07.1+08+09+10+11)=(rd.160+310) din care:	07	495,587	254,663
-peste 30 de zile=(rd.162+312)	08	23,938	
-peste 90 de zile din care:=(rd.163+313)	09	471,649	254,663
PLATI RESTANTE-TOTAL SECTIUNEA DE FUNCTIONARE (rd.160+170+240+250+270+280+290), din care:	150	495,587	254,663
-peste 30 de zile (rd.162+172+242+252+272+282+292)	152	23,938	
-peste 90 de zile (rd.163+173+243+253+273+283+293)	153	471,649	254,663
P stante catre furnizori, creditorii din operatii comerciale (ct.401, ct.403, 462) (rd.161+162+163+165+166) din care:	160	495,587	254,663
-peste 30 de zile	162	23,938	
-peste 90 de zile din care:	163	471,649	254,663

*) Se completeaza cu urmatoarele coduri:

- 40 - pentru total plati restante;
- 41 - pentru plati restante din bugetul de stat;
- 42 - pentru plati restante din bugetele locale;
- 43 - pentru plati restante din bugetul asigurarilor sociale de stat;
- 44 - pentru plati restante din bugetul asigurarilor pentru somaj;
- 45 - pentru plati restante din bugetul Fondului national unic de asigurari sociale de sanatate;
- 46 - pentru plati restante din credite externe;
- 47 - pentru plati restante din credite interne;
- 48 - pentru plati restante din fonduri externe nerambursabile;
- 49 - pentru plati restante ale institutiilor publice finantate integral sau partial din venituri proprii / activitati finantate integral din venituri proprii;
- 50- pentru plati restante din fonduri în afara butelor locale

Conducatorul institutiei

CATALIN CHERECHES

Conducatorul compartimentului
financiar-contabil
CARMEN POP

SITUATIA
unor indicatori referitori la protectia copilului si a persoanelor cu handicap

la data de **31.12.2011**

Cod 08


Denumire	Cod rand	Numar
Copii aflati în familii substitutive *)	001	
Copii protejati în:	002	
Centre de plasament	003	
Centre de îngrijire de zi	004	
Centre maternale **)	005	
Persoane cu handicap institutionalizate în unitati deprotectie	006	
Asistenti personali pentru persoanele cu handicap	007	259
Indemnizatii lunare alocate persoanelor cu handicap grav	008	

*) La asistentii maternali angajati ai serviciilor publice, la rude până la gr. IV inclusiv, la alte familii si persoane, încredintati în vederea adoptiei.

***) Coloana „Număr” se va completa cu numărul de cupluri mamă-copil.

Conducatorul institutiei

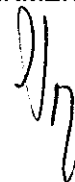
CATALIN CHERECHES




Conducatorul compartimentului

financiar-contabil

CARMEN POP



**Contul de executie a sumelor defalcate
din taxa pe valoarea adaugata pentru bugetele locale**


la data de 30.12.2011

Cod 21

Nr. crt.	Denumirea indicatorilor *)	Cod rand	Cod clasificatie bugetara	Prevederi bugetare aprobate initial	Prevederi bugetare definitive	Incasari realizate	Plati efectuate	Sume restituite
A	B	C	D	1	2	3	4	5=3 - 4
	Sume defalcate din TVA (rd. 2+4+6+7+8+9+10)	01	1102	67,705,000	74,629,000	74,629,000	74,189,736	439,264
	Sume defalcate din taxa pe valoarea adaugata pentru finantarea cheltuielilor descentralizate la nivelul judetelor, din care:	02	110201	2,183,000	2,831,000	2,831,000	2,528,986	302,014
	- sustinerea sistemului de protectie a copilului	03	11020101					
	- sustinerea ctrelor de asistenta sociala a persoanelor cu handicap	03.1	03.1					
	- acordarea de produse lactate si de panificatie si miere de albine	03.2	03.2	2,183,000	2,831,000	2,831,000	2,528,986	302,014
	Sume defalcate din taxa pe valoarea adaugata pentru finantarea cheltuielilor descentralizate la nivelul comunelor, oraselor, municipiilor, sectoarelor si Municipiului Bucuresti, din care:	04	110202	64,978,000	71,054,000	71,054,000	70,916,750	137,250
	- pentru finantarea cheltuielilor de personal din institutiile de invatamant preuniversitar de stat	05	11020201	57,085,000	61,803,000	61,803,000	61,665,750	137,250
	- drepturile asistentilor personali ai persoanelor cu handicap grav sau indemnizatiile lunare	05.1	05.1	5,134,000	6,492,000	6,492,000	6,492,000	
	Sume defalcate din taxa pe valoarea adaugata pentru drumuri	08	110205					
	Sume defalcate din taxa pe valoarea adaugata pentru echilibrarea bugetelor locale	09	110206	544,000	744,000	744,000	744,000	
	Sume defalcate din taxa pe valoarea adaugata pentru programul de dezvoltare a infrastructurii si a bazelor sportive din spatiul rural	10	110207					

Conducatorul institutiei

CATA LIN CHERECHES



Conducatorul compartimentului
financiar-contabil
CARMEN POP

**VENITURILE, CHELTUIELILE SI EXCEDENTE ALE BUGETELOR
LOCALE PE UNITATI ADMINISTRATIV-TERITORIALE**

Anexa 22

la data de 31.12.2011

Cod 24

-lei-

Nr. rand	Denumirea indicatorilor	Cod indicator	Prevederi anuale	Realizat
A	B	C	1	2
57	VENITURI TOTAL	000102	214,715,000	203,291,410
58	Venituri proprii	4802	131,113,000	123,834,859
59	1. Venituri curente, din care:	000202	140,307,000	139,830,763
60	a) Cote si sume defalcate din impozitul pe venit	0402	65,533,000	65,496,368
61	- Cote defalcate din impozitul pe venit	040201	65,077,000	65,077,283
62	- Sume alocate de consiliul judetean pentru echilibrarea bugetelor locale	040204	456,000	419,085
63	b) Sume defalcate din taxa pe valoarea adaugata	1102	74,629,000	74,189,736
64	- Sume defalcate din taxa pe valoarea adaugata pentru finantarea cheltuielilor descentralizate la nivelul judetelor si Municipiului Bucuresti	110201	2,831,000	2,528,986
65	- Sume defalcate din taxa pe valoarea adaugata pentru finantarea cheltuielilor descentralizate la nivelul comunelor, oraselor, municipiilor si sectoarelor Municipiului Bucuresti	110202	71,054,000	70,916,750
68	- Sume defalcate din taxa pe valoarea adaugata pentru echilibrarea bugetelor locale	110206	744,000	744,000
70	c) Transferuri voluntare, altele decat subventiile	3702	145,000	144,659
71	- Donatii si sponsorizari	370201	145,000	144,659
73	2. Venituri din capital	390002	802,000	890,065
78	4. Subventii de la alte nivele ale administratiei publice	018	1,219,000	1,049,097
79	- Subventii de la bugetul de stat	4202	1,219,000	1,049,097
81	CHELTUIELI TOTAL	5002	215,229,000	202,876,811
82	Excedent	9802	-514,000	414,599
112	VENITURI TOTAL	000102	214,715,000	203,291,410
113	Venituri proprii	4802	131,113,000	123,834,859
114	1. Venituri curente, din care:	000202	140,307,000	139,830,763
115	a) Cote si sume defalcate din impozitul pe venit	0402	65,533,000	65,496,368
116	- Cote defalcate din impozitul pe venit	040201	65,077,000	65,077,283
117	- Sume alocate de consiliul judetean pentru echilibrarea bugetelor locale	040204	456,000	419,085
118	b) Sume defalcate din taxa pe valoarea adaugata	1102	74,629,000	74,189,736
119	- Sume defalcate din taxa pe valoarea adaugata pentru finantarea cheltuielilor descentralizate la nivelul judetelor si Municipiului Bucuresti	110201	2,831,000	2,528,986
120	- Sume defalcate din taxa pe valoarea adaugata pentru finantarea cheltuielilor descentralizate la nivelul comunelor, oraselor, municipiilor si sectoarelor Municipiului Bucuresti	110202	71,054,000	70,916,750
123	- Sume defalcate din taxa pe valoarea adaugata pentru echilibrarea bugetelor locale	110206	744,000	744,000
125	c) Transferuri voluntare, altele decat subventiile	3702	145,000	144,659

A	B	C	1	2
126	- Donatii si sponsorizari	370201	145,000	144,659
128	2. Venituri din capital	390002	802,000	890,065
133	4. Subventii de la alte nivele ale administratiei publice	018	1,219,000	1,049,097
134	- Subventii de la bugetul de stat	4202	1,219,000	1,049,097
136	CHELTUIELI TOTAL	5002	215,229,000	202,876,811
137	Excedent	9802	-514,000	414,599

Conducatorul institutiei

CATALIN CHERECHES

**Conducatorul compartimentului
financiar-contabil
CARMEN POP**

**Situatia platilor efectuate
la titlul 56 " Proiecte cu finantare din fonduri externe nerambursabile (FEN) postaderare"**


la data de **31.12.2011**

-lei-

Nr. Crt	Denumirea indicatorilor	Cod rand	Buget de stat (s01-stat)	Buget local (s02-local)	Bugetul asigurarilor sociale de stat (s03-bass)	Bugetul asigurarilor pentru somaj (s04-somaj)	Bugetul Fondului national unic de asigurari sociale de sanatate (s05-sananate)	Bugetul institutiilor publice si activitatilor finantate integral sau partial din venituri proprii (s10-local)	Bugetul fondurilor externe neramb. (s08-stat+asigurari+local)	Bugetul creditelor externe (s06-stat+local)	Bugetul creditelor interne (s07-stat+local)	Bugetul institutiilor publice si activitatilor finantate integral sau partial din venituri proprii (s20-stat+asigurari+autonome)	Bugetul institutiilor publice si activitatilor finantate integral din venituri proprii (s10-stat+autonome)
A	B	1	2	3	4	5	6	7	8	9	10	11	
1	Total plati (titlu VII cod56)		5197937					3561886					
2	Cheltuieli de personal (titlul I)		1204276					12950					
3	Bunuri si servicii (titlul II)		1733978					58499					
10	Active nefinanciare (titlu XII)		2259683					3490437					

Conducatorul institutiei

CATALIN CHERECHES



Conducatorul compartimentului
financiar-contabil
CARMEN POP

Situatia platilor efectuate din buget care nu sunt cheltuieli efective

- lei -


Nr. rand	Denumirea indicatorilor	Cod	Sold la inceputul anului	Sold la sfarsitul perioadei
A	B	C	1	2
1	Avansuri acordate furnizorilor(ct.232+234+409)-TOTAL(rd.02+03) din care:	01		6229
2	-din finantare bugetara(ct.770)	02		6229
3	-din alte surse de finantare	03		
4	Acreditiv deschise la dispozitia tertilor(ct.541)-TOTAL(rd05+06) din care	04		
5	-din finantare bugetara(ct.770)	05		
6	-din alte surse de finantare	06		
7	Disponibilitati la alti rezidenti, garantii depuse la furnizori(ct.2678+461)-TOTAL(RD.08+09) din care:	07	16041	16306
8	-din finantare bugetara(ct.770)	08		
9	-din alte surse de finantare	09	16041	16306
10	Disponibilitati ale misiunilor diplomatice si ale altor reprezentante ale Romaniei in strainatate, mai putin dobanda incasata in cont(ct.5124)-TOTAL(rd.11+12)	10		
11	-din finantare bugetara(ct.770)	11		
12	-din alte surse de finantare	12		
13	Avansuri de trezorerie acordate in valuta Misiunilor diplomatice si altor reprezentante aloe Romaniei in strainatate(ct.542)-TOTAL(rd.14+15) din care:	13		
14	-din finantare bugetara(ct.770)	14		
15	-din alte surse de finantare	15		
16	Alte disponibilitati provenite din finantare bugetara(ct.770)afiate in conturi de disponibil in lei la trezorerie(ct.5581+5591+...etc*)si in conturi de disponibil in lei si in valuta la institutii de credit din tara, mai putin dobanda incasata in cont(ct.5121+5124+5583+559+...etc*)-TOTAL(rd17+18) din care:	16		
17	TOTAL(RD.01+04+07+10+13+16)	17	16041	22535

Nota:

*)Alte conturi de disponibil in lei din trezorerie sau disponibil in lei si valuta din institutiile de credit, al caror sold provine din finantarea bugetara (ct.770).

Conducatorul institutiei

CATALIN CHERECHES



Conducatorul compartimentului financiar-contabil

CARMEN POP

SITUATIA MODIFICARILOR IN STRUCTURA ACTIVELOR NETE/CAPITALURILOR

la data de 31.12.2011

Cod 25

-lei-

Denumirea indicatorilor	Cod rand	Sold la inceputul anului	Cresteri	Reduceri	Sold la sfarsitul anului
A	B	1	2	3	4
Fondul activelor fixe necorporale (Ct. 100)	01	43,003		43,003	
Fondul bunurilor care alcatuiesc domeniul public al statului (Ct. 101)	02				
Fondul bunurilor care alcatuiesc domeniul privat al statului (Ct. 102)	03				
Fondul bunurilor care alcatuiesc domeniul public al unitatilor administrative teritoriale (Ct. 103)	04	788,774,688	403,109,641	73,090,241	1,118,794,088
Fondul bunurilor care alcatuiesc domeniul privat al unitatilor administrative teritoriale (Ct. 104)	05	13,486,098	23,447,252	17,846,118	19,087,232
Rezerve din reevaluare (Ct. 105)	06	13,263,544	26,060,896	28,684,363	10,640,077
Diferente din reevaluare si diferente de curs aferente dobinzilor incasate (SAPARD) (Ct. 106)	07				
Fondul de rulumnt (Ct. 131)	08	336,765		336,765	
Fondul de rezerva al bugetului asigurarilor sociale de stat (Ct. 132)	09				
Fondul de rezerva constituit conform Legii nr.95/2006 (Ct. 133)	10				
Fondul de amortizare aferent activelor fixe detinute de serviciile publice de interes local (Ct. 134)	11				
Fondul de risc (Ct. 135)	12				
Fondul depozitelor speciale constituite pentru constructii de locuinte (Ct. 136)	13	334,779		334,779	
Taxe speciale (Ct. 137)	14	1,228,904	272,388	1,501,292	
Fondul de dezvoltare a spitalelor (Ct. 1391)	15				
Alte fonduri (constituite inafara bugetului local) (Ct. 1399)	16				
Rezultatul reportat (Ct. 117 - sold creditor)	17	52,999,666	80,138,016	53,896,025	79,241,657
Rezultatul reportat (Ct. 117 - sold debitor)	18				
Rezultatul patrimonial al exercitiului (Ct. 121 - sold creditor)	19	15,984,267	301,637,210	317,621,477	
Rezultatul patrimonial al exercitiului (Ct. 121 - sold debitor)	20		52,772,776		52,772,776
Total capitaluri proprii (rd 01 la 17-rd.18+rd.19-rd.20)	21	886,451,714	781,892,627	493,354,063	1,174,990,278

Conducatorul institutiei

CATALIN CHERECHES



Conducatorul compartimentului

financiar-contabil

CARMEN POP

SITUATIA ACTIVELOR FIXE AMORTIZABILE

la data de 31.12.2011


Cod 26

Denumirea indicatorilor *)	Nr. rmd.	Existent 31.12.2006		Sold la inceputul anului	Cresteri					alte cai	
		nr	imp		Total din care	diferente din reevaluare	achizitii	transferuri primite cu titlu gratuit	donatii, sponsorizari		
											4
A	B	1	2	3	4	5	6	7	8	9	
ACTIVE FIXE NECORPORALE	01			10379209	2115184		1320464	624392			170328
Cheiltuile de dezvoltare (ct. 203)	02				363702		98903	98903			165896
Concesioni, brevete, licente, marci comerciale, drepturi si active similare (ct 205.)	03			21589	2838		2838				
Alte active fixe necorporale (ct. 208)	04			10357620	1748644		1218723	525489			4432
TOTAL (rd. 02 la 04)	05			10379209	2115184		1320464	624392			170328
ACTIVE FIXE CORPORALE	06			78567291	65945966	2358563	8660409	53873287	918681		135026
Amenajari la terenuri (ct. 2112)	07			220409	3500			3500			
Constructii (ct. 212) din care:	08			48048719	53681797	2295976	79852	51214934			91035
- locuinte	09			24137980	34542273			34520637			21636
- hoteluri	10										
- vile	11										
Instalatii tehnice, mijloace de transport, animale si plantatii (ct. 213)	12			22562822	11642129	24656	7904069	2540177	913391		259836
Mobilier, aparatura birou, echipamente de protectie a valorilor umane si materiale si alte active fixe corporale (ct. 214)	13			7735341	618540	37931	676488	114676	5290		-215845
TOTAL (rd. 07 +08 +12 + 13)	14			78567291	65945966	2358563	8660409	53873287	918681		135026
TOTAL ACTIVE FIXE (rd. 05+ 14)	15			88946500	68061150	2358563	9980873	54497679	918681		305354

Conducatorul institutiei

CATALIN CHERECHES

Conducatorul compartimentului

financiar-contabil
CARMEN POP

SITUATIA ACTIVELOR FIXE AMORTIZABILE

la data de 31.12.2011

Cod 27

Denumirea indicatorilor *)	Nr. rând	Reduceri										Sold la sf. anului	Ajustari de valoare(amortizari si ajustari pentru depreciere)			Valoare contabila neta
		Total din care	diferente din reevaluare	eliminate amortizare	dezmembraii si casari	transferuri cu titlu gratuit	vanzari	alte cai	Sold la inceputul anului	Cresteri	Reduceri		Sold la sf. anului			
A	B	10=11+12+13+14+15+16	11	12	13	14	15	16	17=3+4-10	18	19	20	21	22		
ACTIVE FIXE NECORPORALE	01	705605			104012	561593	40000	11788788	8509946	1168153	161702	9516397	2272391			
Cheltuieli de dezvoltare (ct. 203)	02	98903				98903		264799		31718		31718	233081			
Concesiuni, brevete, licente, marci comerciale, drepturi si active similare(ct.205.)	03							24427	11979	1808		13787	10640			
Alte active fixe necorporale(ct.208)	04	606702			104012	462690	40000	11499562	8497967	1134627	161702	9470892	2028670			
TOTAL (rd. 02 la 04)	05	705605			104012	561593	40000	11788788	8509946	1168153	161702	9516397	2272391			
ACTIVE FIXE CORPORALE	06	54822483	160146	4432	617273	51732325	937573	89690774	47099368	34805205	28465829	53438744	36252030			
Amenajari la terenuri (ct. 2112)	07	3500				3500		220409	44180	4625		48805	171604			
Constructii (ct. 212) din care:	08	48836224	58716		94423	46427505	937573	52894292	27031285	30753984	26875795	30909474	21984818			
- locuinte	09	30146728				28942755	937573	266400	18500772	18615736	19538548	17577960	10955565			
- hoteluri	10															
- vile	11															
Instalatii tehnice, mijloace de transport, animale si plantatii (ct.213)	12	5720995	101430	4432	384398	5178008	52727	28483956	15222939	3540420	1366908	17396451	11087505			
Mobilier, aparatura birou, echipamente de protectie a valorilor umane si materiale si alte active fixe corporale (ct.214)	13	261764			138452	123312		8092117	4800964	506176	223126	5084014	3008103			
TOTAL (rd. 07 +08 +12 + 13)	14	54822483	160146	4432	617273	51732325	937573	89690774	47099368	34805205	28465829	53438744	36252030			
TOTAL ACTIVE FIXE (rd. 05+ 14)	15	55928088	160146	4432	721285	52293918	937573	1014794	55609314	35973358	28627531	62995141	38524421			


*) Coloana 5 se completeaza cu cresterile de valoare din reevaluare evidentiate în conturile 105"Rezerve din reevaluare" si 7813"Venituri din ajustari privind deprecierea activelor fixe";

**) Coloana 11 se completeaza cu reducerile de valoare din reevaluare evidenciate în conturile 105"Rezerve din reevaluare" si 6813"Cheltuieli operaionale privind ajustarile pentru deprecierea activelor fixe";

***) Coloana 12 se completeaza cu valoarea amortizarii eliminata din valoarea activului fix în situatia în care reevaluarea se efectueaza de catre evaluatori autorizati. Aceeasi valoare se completeaza si pe coloana 20 "Reduceri".

Conducatorul institutiei

CATALIN CHERECHES

Conducatorul compartimentului
financiar-contabil
CARMEN POP

SITUATIA ACTIVELOR FIXE NEAMORTIZABILE


la data de 31.12.2011

Cod 28

Denumirea indicatorilor *)	Nr. rnd.	Existent 31.12.2009			Sold la inceputul anului	Cresteri												
		ha	nr	mp		Total din care	diferente din reevaluare	achizitii	transferuri primite cu titlu gratuit	donatii, sponsorizari	alte cai							
												1	2	3	4	5	6	7
A	B																	
ACTIVE FIXE NECORPORALE	01				470755				1554624		1554624							
Inregistrari ale evenimentelor cultural-sportive(ct. 206)	02				43003													
Active fixe necorporale in curs de executie(ct. 233)	03				427752				1554624		1554624							
TOTAL (rd. 02 + 03)	04				470755				1554624		1554624							
ACTIVE FIXE CORPORALE	05		3	***	860901251				451540231	13793103	63815842	81708438						292222848
Amenajari la terenuri (ct.2112)	06				172679													
Terenuri (ct. 2111)	07				102726706				334477530	1301694	32615	43414885						289728336
Constructii (ct. 212) din care:	08		3	***	651207154				85560538	7745590	37219963	38227538						2367447
- locuinte	09				37495705				32020747			31969285						51462
- hoteluri	10																	
- vile	11																	
Instalatii tehnice, mijloace de transport, animale si plantatii (ct. 213)	12				47611407													
Mobilier, aparatura birou, echipamente de protectie a valorilor umane si materiale si alte active fixe corporale (ct.214)	13				542840				7433819	4745819	2688000							
Active fixe corporale in curs de executie (ct. 231)	14				58640465				24068344		23875264	66015						127065
Alte active nefinanciare (ct.215)	15																	
TOTAL (rd.06+ 07 + 08+ 12 + 13+14+15)	16		3	***	860901251				451540231	13793103	63815842	81708438						292222848
TOTAL ACTIVE FIXE (rd. 04+16)	17		3	***	861372006				453094855	13793103	65370466	81708438						292222848

Conducatorul institutiei

CATALIN CHERECHES

Conducatorul compartimentului
financiar-contabil
CARMEN POP

SITUATIA ACTIVELOR FIXE NEAMORTIZABILE


la data de 31.12.2011

Cod 29


Denumirea indicatorilor *)	Nr. rând	Valoarea activelor fixe neamortizate																	
		Reduceri					Sold la sf. anului	Fondul activelor fixe necorporale ct.100				Domeniul public al statutului ct.101		Domeniul privat al statutului ct.102		Domeniul public al statutului ct.103		Domeniul privat al statutului ct.104	
		Total din care	reevaluare	dezmembrari si casari	transferuri cu titlu gratuit	vanzari		alte cai	12	13	14	15	16	17=4+5-11	18	19	20	21	22
A	B	11=12+13+14+15+16																	
ACTIVE FIXE NECORPORALE	01	500495		43003					43003			457492	1524884						
Inregistrari ale evenimentelor cultural-sportive(ct. 206)	02	43003		43003					43003										
Active fixe necorporale in curs de executie(ct. 233)	03	457492										457492	1524884						
TOTAL (rd. 02 + 03)	04	500495		43003					43003			457492	1524884						
ACTIVE FIXE CORPORALE	05	127881058	427433	208802	89094612	59278	38090933	1184560424					1184560424						
Amenajari la terenuri (ct.2112)	06												172679						
Terenuri (ct. 2111)	07	45162429	309346		43753386	38266	1061431	392041807					392041807						
Constructii (ct. 212) din care:	08	46481700	16183	124494	45275211		1065812	690285992					690285992						
- locuinte	09	37547167			37547167			31969285					31969285						
- hoteluri	10																		
- vile	11																		
Instalatii tehnice, mijloace de transport, animale si plantatii (ct. 213)	12	100047		79035		21012		47511360					47511360						
Mobilier, aparatura birou, echipamente de protectie a valorilor umane si materiale si alte active fixe corporale (ct.214)	13	107177	101904	5273				7869482					7869482						
Active fixe corporale in curs de executie (ct. 231)	14	36029705			66015		35963690	46679104					46679104						
Alte active nefinanciare (ct.215)	15																		
TOTAL (rd.06+ 07 + 08+ 12 + 13+14+15)	16	127881058	427433	208802	89094612	59278	38090933	1184560424					1184560424						
TOTAL ACTIVE FIXE (rd. 04+16)	17	128381553	427433	251805	89094612	59278	38548425	1186085308					1186085308						

Conducatorul institutiei

CATALIN CHERECHES



Conducatorul compartimentului
financiar-contabil
CARMEN POP





ROMÂNIA
MUNICIPIUL BAIA MARE

ȘTR GHEORGHE ȘINCAI 37, 430311 BAIA MARE, ROMÂNIA,
Tel: +40-262-213824, Fax: +40-262-212332,
www.baiaclarecity.ro, e-mail: primar@baiaclarecity.ro



ANEXA 23

CONTUL DE EXECUTIE
a donațiilor / sponsorizărilor primite și utilizate în anul 2011

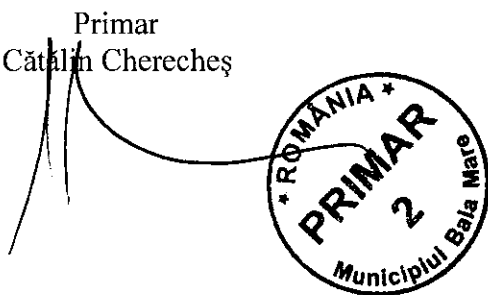
Nr. crt .	Denumirea indicatorilor	Codul indicatorului	Suma Lei
1	Veniturile din donații și/ sau sponsorizări primite și virate la buget	37.02.01	144.658,85
2	Total plăți efectuate în limita donațiilor și/sau sponsorizărilor primite, din care:(pe subdiviziunile clasificatiei bugetare)	TOTAL: 67.02.59 68.02.57	139.658,85 138.638,85 1.020
3	Soldul donațiilor și/sau sponsorizărilor rămase neutilizate la finele anului, din care.....(pe subdiviziunile de cheltuieli ale clasificatiei bugetare):	51.02.20	5.000

Ordonator principal de credite

Conducătorul compartimentului financiar

Primar
Cătălin Cherecheș


Director executiv economic
Carmen Pop



Situatia actiunilor/partilor sociale detinute direct/indirect de catre UAT, la operatorii economici

Nr. Crt.	Operatorul Economic la care Unitatea administrativ teritoriala este actionar direct sau indirect		Unitatea Administrativ teritoriala este actionara		Valoarea actiunilor/partilor sociale din capitalul social al operatorului economic, detinute de catre unitatea administrativ teritoriala (lei)		Pondere in Capitalul social al operatorului economic 11 = 9 / 6*100 11 = 10 / 6*100			
	Cod unic de identificare	Cod CAEN al activitatii principale a operatorului economic	Denumirea operatorului Economic	Tip operator (SRL, SA, ASO, RA, RAS)	Capitalul social al operatorului economic (lei)	Direct		Indirect		
1	2	3	4	5	6	7	8	9	10	
1	17050852	6832	CENTRU DE AFACERI MILENIUM SRL	SRL	2.000,00	Direct	2.000,00	2.000,00	100,000	
2	14357454	9319	FC BAI A MARE SA	SA	1.418.300,00	Direct	300.000,00	300.000,00	21,152	
3	17432100	0210	OCOLUL SILVIC BAI A MARE	RA	209.854,41	Direct	209.854,41	209.854,41	100,000	
4	16167677	9002	SC ECO BANAL SRL	SRL	12.668,00	Direct	6.233,90	6.233,90	49,210	
5	16287878	9002	SC EURO STERIL SCA	SA	625.890,00	Direct	306.686,10	306.686,10	49,000	
6	10250004	4931	SC URBIS SA	SA	794.387,00	Direct	794.387,00	794.387,00	100,000	
7	9710087	3600	SC VITAL SA	SA	786.060,00	Direct	683.530,00	683.530,00	86,956	
7	Operator(i) economic(i) la care UAT detine actiuni/parti sociale							Total valoare actiuni raportate la data: 31-12-2011:	2.302.691,41	

Conducatorul institutiei,



Conducatorul compartimentului financiar-contabilitate,

Nota:

Judetul = cel din care face parte unitatea administrativ teritoriala (UAT);

col 7 = UAT este actionar direct la operatorul economic(Op.Ec): situatia in care o UAT detine in nume propriu actiuni sau parti sociale la un Op.Ec

col 8 = UAT este actionar INDIRECT la Op.Ec: situatia in care un Op.Ec, la care o UAT detine in nume propriu, integral sau parti sociale, este actionar sau detine parti sociale la un alt Op.Ec;

In municipiul Bucuresti, autoritatile administratiei publice locale de la nivelul sectoarelor raporteaza operatorii economici la care administreaza/controla actiuni sau parti sociale, potrivit hotararilor Consiliului General al Municipiului Bucuresti;

col 4 = Operator economic: societate comerciala la care o UAT detine actiuni sau parti sociale; regii autonome in subordinea autoritatilor administratiei publice locale (RAS).

CONTUL DE EXECUTIE A BUGETULUI LOCAL- VENITURI

la data de 31.12.2011

Cod 20

-lei-

Denumirea indicatorilor	Cod indicator	Prevederi bugetare		Drepturi constatate			Incasari realizate	Stingeri pe alte cai decat incasari	Drepturi constatate de incasat
		definitive		Total, din care:	din anii precedenti	din anul curent			
		initiale	2						
A	B	1	2	3=4+5	4	5	6	7	8=3-6-7
TOTAL VENITURI (cod 00.02+00.15+00.16+00.17+45.02)	000102	220,881,000	214,715,000	241,614,791	29,225,265	212,389,526	203,291,410	279,804	38,043,577
VENITURI PROPRII (cod 00.02-11.02-37.02+00.15+00.16)	4802	116,495,000	131,113,000	161,921,114	28,981,857	132,939,257	123,834,859	279,804	37,806,451
I. VENITURI CURENTE (cod 00.03+00.12)	0002	184,061,000	205,085,000	235,365,444	28,981,857	206,383,587	197,279,189	279,804	37,806,451
A. VENITURI FISCALE (cod 00.04+06.02+00.09+00.10+00.11)	0003	175,284,000	191,906,000	214,834,558	23,626,535	191,208,023	184,528,827	260,598	30,045,133
A1. IMPOZIT PE VENIT, PROFIT SI CASTIGURI DIN CAPITAL (cod 00.05+00.06+00.07)	0004	67,873,000	67,186,000	67,249,449		67,249,449	67,219,498	29,951	
A1.1. IMPOZIT PE VENIT, PROFIT SI CASTIGURI DIN CAPITAL DE LA PERSOANE JURIDICE (cod 01.02)	0005	276,000	388,000	418,481		418,481	388,530	29,951	
Impozit pe profit (cod 01.02.01)	0102	276,000	388,000	418,481		418,481	388,530	29,951	
Impozit pe profit de la agentii economici	010201	276,000	388,000	418,481		418,481	388,530	29,951	
A1.2. IMPOZIT PE VENIT, PROFIT, SI CASTIGURI DIN CAPITAL DE LA PERSOANE FIZICE (cod 03.02+04.02)	0006	67,597,000	66,798,000	66,830,968		66,830,968	66,830,968		
Impozit pe venit (cod 03.02.17+03.02.18)	0302	635,000	1,265,000	1,334,600		1,334,600	1,334,600		
Impozitul pe veniturile din transferul proprietatilor imobiliare din patrimoniul personal	030218	635,000	1,265,000	1,334,600		1,334,600	1,334,600		
Cote si sume defalcate din impozitul pe venit (cod 04.02.01+04.02.04)	0402	66,962,000	65,533,000	65,496,368		65,496,368	65,496,368		
Cote defalcate din impozitul pe venit	040201	66,506,000	65,077,000	65,077,283		65,077,283	65,077,283		
Sume alocate de consiliul judetean pentru echilibrarea bugetelor locale	040204	456,000	456,000	419,085		419,085	419,085		
A3. IMPOZITE SI TAXE PE PROPRIETATE (cod 07.02)	0009	28,622,000	35,660,000	54,419,299	17,407,854	37,011,445	31,933,364	166,761	22,319,174
Impozite si taxe pe proprietate (07.02.01 la 07.02.03+07.02.50)	0702	28,622,000	35,660,000	54,419,299	17,407,854	37,011,445	31,933,364	166,761	22,319,174
Impozit si taxa pe cladiri (cod 07.02.01.01 la 07.02.01.03)	070201	25,043,000	30,333,000	48,914,087	15,904,525	33,009,562	28,148,525	155,520	20,610,042
Impozit pe cladiri de la persoane fizice	07020101	7,025,000	7,625,000	10,331,400	2,925,192	7,406,208	7,040,610	70,647	3,220,143
Impozit pe cladiri de la persoane juridice	07020102	18,018,000	22,708,000	38,582,687	12,979,333	25,603,354	21,107,915	84,873	17,389,899
Impozit si taxa pe teren (cod 07.02.02.01+07.02.02.02+07.02.02.03)	070202	2,292,000	3,740,000	4,003,043	1,475,904	2,529,139	2,339,997	11,086	1,651,960
Impozit pe terenuri de la persoane fizice	07020201	858,000	1,106,000	1,243,488	379,823	863,665	819,481	5,760	418,247
Impozit pe terenuri de la persoane juridice	07020202	1,339,000	2,539,000	2,647,421	1,068,083	1,579,338	1,439,976	4,605	1,202,640

A	B	1	2	3=4+5	4	5	6	7	8=3-6-7
Impozitul pe terenul extravilan*)+Restante ani anteriori din impozitul pe terenul agricol-	20203	95,000	95,000	112,134	25,998	86,136	80,540	721	30,873
Taxe judiciare de timbru si alte taxe de timbru	070203	1,285,000	1,585,000	1,487,674	17,267	1,470,407	1,443,892	20	43,762
Alte impozite si taxe pe proprietate	070250	2,000	2,000	14,496	12,158	2,337	950	135	13,410
A4. IMPOZITE SI TAXE PE BUNURI SI SERVICII (cod 11.02+12.02+15.02+16.02)	0010	78,533,000	88,684,000	92,755,618	6,218,681	86,536,937	84,986,634	63,886	7,705,088
Sume defalcate din TVA (cod 11.02.01+11.02.02+11.02.05 la 11.02.07)	1102	67,705,000	74,629,000	74,189,736		74,189,736	74,189,736		
Sume defalcate din taxa pe valoarea adaugata pentru finantarea cheltuielilor descentralizate la nivelul judetelor si Municipiului Bucuresti	110201	2,183,000	2,831,000	2,528,986		2,528,986	2,528,986		
Sume defalcate din taxa pe valoarea adaugata pentru finantarea cheltuielilor descentralizate la nivelul comunelor, oraselor, municipiilor si sectoarelor Municipiului Bucuresti	110202	64,978,000	71,054,000	70,916,750		70,916,750	70,916,750		
Sume defalcate din taxa pe valoarea adaugata pentru echilibrarea bugetelor locale	110206	544,000	744,000	744,000		744,000	744,000		
Alte impozite si taxe generale pe bunuri si servicii (cod 12.02.07)	1202	230,000	260,000	382,001	72,765	309,236	285,956	3,855	112,190
Taxe hoteliere	120207	230,000	260,000	382,001	72,765	309,236	285,956	3,855	112,190
Taxe pe servicii specifice (cod 15.02.01+15.02.50)	1502	33,000	88,000	214,270	105,286	108,984	81,934	191	132,145
Impozit pe spectacole	150201	30,000	80,000	118,397	41,984	76,413	74,826	191	43,380
Alte taxe pe servicii specifice	150250	3,000	8,000	95,873	63,302	32,571	7,108		88,765
Taxe pe utilizarea bunurilor, autorizarea utilizarii bunurilor sau pe desfasurarea de activitati (cod 16.02.02+16.02.03+16.02.50)	1602	10,565,000	13,707,000	17,969,611	6,040,630	11,928,981	10,449,008	59,840	7,460,763
Taxa asupra mijloacelor de transport (cod 16.02.02.01+16.02.02.02)	160202	7,787,000	10,767,000	16,189,101	5,933,831	10,255,270	8,787,926	53,334	7,347,841
Taxa asupra mijloacelor de transport detinute de persoane fizice	16020201	3,952,000	5,102,000	7,391,435	2,154,663	5,236,772	4,488,171	27,231	2,876,033
Taxa asupra mijloacelor de transport detinute de persoane juridice	16020202	3,835,000	5,665,000	8,797,666	3,779,168	5,018,498	4,299,755	26,103	4,471,808
Taxe si tarife pentru eliberarea de licente si autorizatii de functionare	160203	626,000	700,000	618,126		618,126	618,126		
Alte taxe pe utilizarea bunurilor, autorizarea utilizarii bunurilor sau pe desfasurare de activitati	160250	2,152,000	2,240,000	1,162,384	106,799	1,055,585	1,042,956	6,506	112,922
A6. ALTE IMPOZITE SI TAXE FISCALE	0011	256,000	376,000	410,192		410,192	389,331		20,861
Alte impozite si taxe fiscale (cod 18.02.50)	1802	256,000	376,000	410,192		410,192	389,331		20,861
Alte impozite si taxe	180250	256,000	376,000	410,192		410,192	389,331		20,861
C. VENITURI NEFISCALE (cod 00.13+00.14)	0012	8,777,000	13,179,000	20,530,886	5,355,322	15,175,564	12,750,362	19,206	7,761,318
C1. VENITURI DIN PROPRIETATE (cod 30.02+31.02)	0013	4,350,000	4,569,000	4,918,929	49,376	4,869,553	4,786,551	7,612	124,766
Venituri din proprietate (cod 30.02.01+30.02.03+30.02.05+30.02.08+30.02.50))	3002	4,350,000	4,569,000	4,918,929	49,376	4,869,553	4,786,551	7,612	124,766
Varsaminte din profitul net al regiilor autonome, societatiilor si companiilor nationale	300201	272,000	182,000	179,827		179,827	179,827		

A	B	1	2	3=4+5	4	5	6	7	8=3-6-7
Venituri din concesiuni si inchirieri	1205	4,075,000	4,278,000	4,630,506	49,376	4,581,130	4,488,128	7,612	124,766
Venituri din dividende (cod 30.02.08.02)	300208		109,000	108,596		108,596	108,596		
Venituri din dividende de la alti platitori	30020802		109,000	108,596		108,596	108,596		
C2. VANZARI DE BUNURI SI SERVICII (cod 33.02+34.02+35.02+36.02+37.02)	0014	4,427,000	8,610,000	15,611,957	5,305,946	10,306,011	7,963,811	11,594	7,636,552
Venituri din prestari de servicii si alte activitati (cod 33.02.08+33.02.10+33.02.12+33.02.24+33.02.27+33.02.28+33.02.50)	3302	838,000	2,432,000	3,412,485	9,018	3,403,467	1,851,787		1,560,698
Venituri din prestari de servicii	330208	559,000	2,039,000	1,356,594		1,356,594	1,356,594		
Contributia parintilor sau sustinatorilor legali pentru intretinerea copiilor in crese	330210	236,000	286,000	265,804		265,804	265,804		
Contributia persoanelor beneficiare ale cantinelor de ajutor social	330212	41,000	21,000	14,859		14,859	14,859		
Contributia lunara a parintilor pentru intretinerea copiilor in unitatile de protectie sociala	330227		1,000	1,152		1,152	1,152		
Venituri din recuperarea cheltuielilor de judecata, imputatii si despagubiri	330228	2,000	2,000	1,619,532	9,018	1,610,514	58,834		1,560,698
Alte venituri din prestari de servicii si alte activitati	330250		83,000	154,544		154,544	154,544		
Venituri din taxe administrative, eliberari permise (cod 34.02.02+34.02.50)	3402	1,161,000	1,161,000	1,123,440		1,123,440	1,123,440		
Taxe extrajudiciare de timbru	340202	1,161,000	1,161,000	1,123,440		1,123,440	1,123,440		
Amenzi, penalitati si confiscari (cod 35.02.01 la 35.02.03+35.02.50)	3502	2,131,000	3,095,000	8,697,086	5,296,928	3,400,158	3,019,629	6,132	5,671,325
Venituri din amenzi si alte sanctiuni aplicate potrivit dispozitiilor legale	350201	2,121,000	3,092,000	8,694,619	5,225,951	3,468,668	3,017,969	6,021	5,670,629
Penalitati pentru nedepunerea sau depunerea cu intirziere a declaratiei de impozite si taxe	350202	1,000	1,000	807	70,977	-70,170		111	696
Incasari din valorificarea bunurilor confiscate, abandonate si alte sume constatate odata cu confiscarea potrivit legii	350203		2,000	1,660		1,660	1,660		
Alte amenzi, penalitati si confiscari	350250	9,000							
Diverse venituri (cod 36.02.01+36.02.05+36.02.06+36.02.07+36.02.08+36.02.11+36.02.50)	3602	292,000	1,777,000	2,234,287		2,234,287	1,824,296	5,462	404,529
Taxe speciale	360206		31,000	139,574		139,574	33,360		100,752
Varsaminte din amortizarea mijloacelor fixe	360207		87,000	86,643		86,643	86,643		
Alte venituri	360250	292,000	1,659,000	2,008,070		2,008,070	1,704,293		303,777
Transferuri voluntare, altele decat subventiile (cod cod 37.02.01+37.02.03+37.02.04+37.02.50)	3702	5,000	145,000	144,659		144,659	144,659		
Donatii si sponsorizari	370201	5,000	145,000	144,659		144,659	144,659		
Varsaminte din sectiunea de functionare pentru finantarea sectiunii de dezvoltare a bugetului local (cu semnul minus)	370203	-35,780,000	-29,921,200	-29,329,740		-29,329,740	-29,329,740		
Varsaminte din sectiunea de functionare	370204	35,780,000	29,921,200	29,329,740		29,329,740	29,329,740		
II. VENITURI DIN CAPITAL (cod 39.02)	0015	144,000	802,000	890,065		890,065	890,065		
Venituri din valorificarea unor bunuri (cod	3902	144,000	802,000	890,065		890,065	890,065		

A	B	1	2	3=4+5	4	5	6	7	8=3-6-7
39.02.01+39.02.03+39.02.04+ 39.02.07+39.02.10)									
Venituri din vanzarea locuintelor construite din fondurile statului	390203	144,000	168,000	176,094		176,094	176,094		
Venituri din vanzarea unor bunuri apartinand domeniului privat	390207		316,000	362,571		362,571	362,571		
Depozite speciale pentru constructii de locuinte	390210		318,000	351,400		351,400	351,400		
IV. SUBVENTII (cod 00.18)	0017	1,942,000	1,219,000	1,098,619	52,310	1,046,309	1,049,097		49,522
SUBVENTII DE LA ALTE NIVELE ALE ADMINISTRATIEI PUBLICE (cod 42.02+43.02)	0018	1,942,000	1,219,000	1,098,619	52,310	1,046,309	1,049,097		49,522
Subvent de la bugetul de stat(cod 42.02.01+42.02.03) a 42.02.07+42.02.09+42.02.10+42.02.12 la 42.02.21+42.02.28+42.02.29+42.02.32 la 42.02.37+42.02.40 la 42.02.42+42.02.44 la 42.02.46)	4202	1,942,000	1,219,000	1,098,619	52,310	1,046,309	1,049,097		49,522
Subventii de la bugetul de stat catre bugetele locale necesare sustinerii derularii proiectelor finantate din FEN postaderare	420220		768,000	854,543	52,310	802,233	805,021		49,522
Subventii pentru acordarea ajutorului pentru incalzirea locuintei cu lemne, carbuni, combustibili petrolieri	420234	350,000	350,000	146,991		146,991	146,991		
Subventii din bugetul de stat pentru finantarea sanatatii	420241	1,592,000	80,000	71,885		71,885	71,885		
Sume primite de administratiile locale în cadrul programelor finantate din Fondul Social European	420245		21,000	25,200		25,200	25,200		
Sume primite de la UE/alti donatori in contul platilor efectuate si prefinantari (cod 45.02.01 la 45.02.05+45.02.07+45.02.08+45.02.15 la 45.02.18)	4502	34,734,000	7,609,000	4,260,663	191,098	4,069,565	4,073,059		187,604
Fondul European de Dezvoltare Regionala (FEDR)	450201	28,183,000	4,895,000	2,538,518	191,098	2,347,420	2,350,914		187,604
Sume primite in contul platilor efectuate in anul curent	45020101	2,180,000	500,000	391,153		391,153	391,153		
Sume primite in contul platilor efectuate in anii anteriori	45020102	243,000	425,000	637,963	191,098	446,865	450,359		187,604
Prefinantare	45020103	25,760,000	3,970,000	1,509,402		1,509,402	1,509,402		
Fondul Social European (FSE)	450202	2,418,000	2,268,000	1,722,145		1,722,145	1,722,145		
Sume primite in contul platilor efectuate in anul curent	45020201	1,693,000	1,443,000	934,932		934,932	934,932		
Sume primite in contul platilor efectuate in anii anteriori	45020202	725,000	825,000	787,213		787,213	787,213		
Fondul European Agricol de Dezvoltare Rurala (FEADR)	450204	3,130,000	400,000						
Sume primite in contul platilor efectuate in anul curent	45020401	3,090,000	400,000						
Sume primite in contul platilor efectuate in anii anteriori	45020402	40,000							
Instrumentul European de Vecinatate si Parteneriat	450208	1,000,000	46,000						
Sume primite in contul platilor efectuate in anul curent	45020801	200,000							
Prefinantare	45020803	800,000	46,000						
Alte facilitati si instrumente postaderare	450216	3,000							
Sume primite in contul platilor efectuate in anul curent	45021601	3,000							
VENITURILE SECTIUNII DE FUNCTIONARE (cod 00.02+00.16+00.17+00.30) - TOTAL	000102	150,223,000	175,527,800	206,193,137	28,981,857	177,211,280	168,106,882	279,804	37,806,451
VENITURI PROPRII (00.02-11.02-37.02+00.16)	4802	116,351,000	130,224,000	160,944,406	28,981,857	131,962,549	122,858,151	279,804	37,806,451
I. VENITURI CURENTE (cod 00.03+00.12)	0002	148,281,000	175,076,800	205,949,061	28,981,857	176,967,204	167,862,806	279,804	37,806,451
A. VENITURI FISCALE (cod 00.04+00.09+00.10+00.11)	0003	175,284,000	191,906,000	214,834,558	23,626,535	191,208,023	184,528,827	260,598	30,045,133
A1. IMPOZIT PE VENIT, PROFIT SI CASTIGURI DIN	0004	67,873,000	67,186,000	67,249,449		67,249,449	67,219,498	29,951	


A	B	1	2	3=4+5	4	5	6	7	8=3-6-7
CAPITAL (cod 00.05+00.06+00.07)									
A1.1. IMPOZIT PE VENIT, PROFIT SI CASTIGURI DIN CAPITAL DE LA PERSOANE JURIDICE (cod 01.02)	0005	276.000	388.000	418.481		418.481	388.530	29.951	
Impozit pe profit de la agenți economici 1)	010201	276.000	388.000	418.481		418.481	388.530	29.951	
A1.2. IMPOZIT PE VENIT, PROFIT, SI CASTIGURI DIN CAPITAL DE LA PERSOANE FIZICE (cod 03.02+04.02)	0006	67.697.000	66.798.000	66.830.968		66.830.968	66.830.968		
Impozit pe venit (cod 03.02.17+03.02.18)	0302	635.000	1.265.000	1.334.600		1.334.600	1.334.600		
Impozitul pe veniturile din transferul proprietăților imobiliare din patrimoniul personal **)	030218	635.000	1.265.000	1.334.600		1.334.600	1.334.600		
Cote si sume defalcate din impozitul pe venit (cod 04.02.01+04.02.04)	0402	66.962.000	65.533.000	65.496.368		65.496.368	65.496.368		
Cote defalcate din impozitul pe venit	040201	66.506.000	65.077.000	65.077.283		65.077.283	65.077.283		
Sume alocate din cotele defalcate din impozitul pe venit pentru echilibrarea bugetelor locale	040204	456.000	456.000	419.085		419.085	419.085		
A3. IMPOZITE SI TAXE PE PROPRIETATE (cod 07.02)	0009	28.622.000	35.660.000	54.419.299	17.407.854	37.011.445	31.933.364	166.761	22.319.174
Impozite si taxe pe proprietate (cod 07.02.01 la 07.02.03+07.02.50)	0702	28.622.000	35.660.000	54.419.299	17.407.854	37.011.445	31.933.364	166.761	22.319.174
Impozit si taxa pe cladiri (cod 07.02.01.01+07.02.01.02)	070201	25.043.000	30.333.000	48.914.087	15.904.525	33.009.562	28.148.525	155.520	20.610.042
Impozit pe cladiri de la persoane fizice *)	07020101	7.025.000	7.625.000	10.331.400	2.925.192	7.406.208	7.040.610	70.647	3.220.143
Impozit si taxa pe teren (cod 07.02.02+07.02.02.03)	070202	2.292.000	3.740.000	4.003.043	1.473.904	2.529.139	2.339.997	11.086	1.651.960
Impozit pe terenuri de la persoane fizice *)	07020201	858.000	1.106.000	1.243.488	379.823	863.665	819.481	5.760	418.247
Impozit si taxa pe teren de la persoane fizice *)	07020202	1.339.000	2.539.000	2.647.421	1.068.083	1.579.338	1.439.976	4.605	1.202.840
Impozitul pe terenul extravilan*)+Restanțe anii anteriori din impozitul pe terenul agricol-	07020203	95.000	95.000	112.134	25.998	86.136	80.540	721	30.873
Taxe judiciare de timbru si alte taxe de timbru	070203	1.285.000	1.585.000	1.487.674	17.267	1.470.407	1.443.892	20	43.762
Alte impozite si taxe pe proprietate	070250	2.000	2.000	14.495	12.158	2.337	950	135	13.410
A4. IMPOZITE SI TAXE PE BUNURI SI SERVICII (cod 11.02+12.02+15.02+16.02)	0010	78.533.000	88.684.000	92.755.618	6.218.681	86.536.937	84.986.634	63.886	7.705.098
Sume defalcate din TVA (cod 11.02.01+11.02.02+11.02.05+11.02.06)	1102	67.705.000	74.629.000	74.189.736		74.189.736	74.189.736		
Sume defalcate din taxa pe valoarea adaugata pentru finantarea cheltuielilor descentralizate la nivelul judetelor	110201	2.183.000	2.831.000	2.528.986		2.528.986	2.528.986		
Sume defalcate din taxa pe valoarea adaugata pentru finantarea cheltuielilor descentralizate la nivelul comunelor, orașelor, municipiilor, sectoarelor si Municipiului București	110202	64.978.000	71.054.000	70.916.750		70.916.750	70.916.750		
Sume defalcate din taxa pe valoarea adaugata pentru echilibrarea bugetelor locale	110206	544.000	744.000	744.000		744.000	744.000		
Alte impozite si taxe generate pe bunuri si servicii (cod 12.02.07)	1202	230.000	260.000	382.001	72.765	309.236	265.956	3.855	112.190
Taxe hoteliere	120207	230.000	260.000	382.001	72.765	309.236	265.956	3.855	112.190
Taxe pe servicii specifice (cod 15.02.01+15.02.50)	1502	33.000	88.000	214.270	105.286	108.984	81.934	191	132.145
Impozit pe spectacole	150201	30.000	80.000	118.397	41.984	76.413	74.826	191	43.380

A	B	1	2	3=4+5	4	5	6	7	8-3-6-7
Alte taxe pe servicii specifice	7250	3.000	8.000	95.873	63.302	32.571	7.108		88.765
Taxe pe utilizarea bunurilor, autorizarea utilizării bunurilor sau pe desfasurarea de activitati (cod 16.02.02+16.02.03+16.02.50)	1602	10.565.000	13.707.000	17.989.611	6.040.630	11.928.981	10.449.008	59.840	7.460.763
Impozit pe mijloacele de transport (cod 16.02.02.01+16.02.02.02)	160202	7.787.000	10.767.000	16.189.101	5.933.831	10.255.270	8.787.926	53.334	7.347.841
Impozit pe mijloacele de transport detinute de persoane fizice *)	16020201	3.952.000	5.102.000	7.391.435	2.154.863	5.236.772	4.488.171	27.231	2.876.033
Impozit pe mijloacele de transport detinute de persoane juridice *)	16020202	3.835.000	5.665.000	8.797.666	3.779.168	5.018.498	4.299.755	26.103	4.471.808
Taxe si tarife pentru eliberarea de licente si autorizatii de functionare	160203	626.000	700.000	618.126		618.126	618.126		
Alte taxe pe utilizarea bunurilor, autorizarea utilizării bunurilor sau pe desfasurare de activitati	160250	2.152.000	2.240.000	1.162.384	106.799	1.055.585	1.042.956	6.506	112.922
A6. ALTE IMPOZITE SI TAXE FISCALE (cod 18.02)	0011	256.000	376.000	410.192		410.192	389.331		20.861
Alte impozite si taxe fiscale (cod 18.02.50)	1802	256.000	376.000	410.192		410.192	389.331		20.861
Alte impozite si taxe	180250	256.000	376.000	410.192		410.192	389.331		20.861
C. VENITURI NEFISCALE (cod 00.13+00.14)	0012	-27.003.000	-16.829.200	-8.885.497	5.355.322	-14.240.819	-16.666.021	19.206	7.761.318
C1. VENITURI DIN PROPRIETATE (cod 30.02+31.02)	0013	4.350.000	4.569.000	4.918.929	49.376	4.869.553	4.786.551	7.612	124.766
Venituri din proprietate (cod 30.02.01+30.02.03+30.02.05+30.02.08+30.02.50)	3002	4.350.000	4.569.000	4.918.929	49.376	4.869.553	4.786.551	7.612	124.766
Varsaminte din profitul net al regiilor autonome, societatiilor si companiilor na?ionale	300201	272.000	182.000	179.827		179.827	179.827		
Venituri din concesiuni si inchirieri	300205	4.078.000	4.278.000	4.630.506	49.376	4.581.130	4.498.128	7.612	124.766
Venituri din dividende (cod 30.02.08.02)	300208		109.000	108.596		108.596	108.596		
Venituri din dividende de la alti platitori	30020802		109.000	108.596		108.596	108.596		
C2. VANZARI DE BUNURI SI SERVICII (cod 33.02+34.02+35.02+36.02+37.02)	0014	-31.353.000	-21.398.200	-13.804.426	5.305.946	-19.110.372	-21.452.572	11.594	7.636.552
Venituri din prestari de servicii si alte activitati (cod 33.02.08+33.02.10+33.02.12+33.02.24+33.02.27+33.02.28+33.02.50)	3302	838.000	2.432.000	3.412.485	9.018	3.403.467	1.851.787		1.560.698
Venituri din prestari de servicii	330208	559.000	2.039.000	1.356.594		1.356.594	1.356.594		
Contributia parintilor sau sustinatorilor legali pentru intretinerea copiilor in crese	330210	236.000	286.000	265.804		265.804	265.804		
Contributia persoanelor beneficiare ale cantinelor de ajutor social	330212	41.000	21.000	14.859		14.859	14.859		
Contributia lunara a parintilor pentru intretinerea copiilor in unitatile de protectie sociala	330227		1.000	1.152		1.152	1.152		
Venituri din recuperarea cheltuielilor de judecata, imputatii si despagubiri	330228	2.000	2.000	1.619.532	9.018	1.610.514	58.834		1.560.698
Alte venituri din prestari de servicii si alte activitati	330250		83.000	154.544		154.544	154.544		
Venituri din taxe administrative, eliberari permise (cod 34.02.02+34.02.50)	3402	1.161.000	1.161.000	1.123.440		1.123.440	1.123.440		
Taxe extrajudiciare de timbru	340202	1.161.000	1.161.000	1.123.440		1.123.440	1.123.440		

A	B	1	2	3=4+5	4	5	6	7	8=3+6-7
Amenzi, penalitati si confiscari (cod 35.02.01 la 35.02.03+35.02.50)	72	2,131,000	3,095,000	8,697,086	5,296,928	3,400,158	3,019,829	6,132	5,671,325
Venituri din amenzi si alte sanctiuni aplicate potrivit dispozitiilor legale	350201	2,121,000	3,092,000	8,694,619	5,225,951	3,468,668	3,017,969	6,021	5,670,629
Penalitati pentru nedepunerea sau depunerea cu intirziere a declaratiei de impozite si taxe	350202	1,000	1,000	807	70,977	-70,170		111	696
Incasari din valorificarea bunurilor confiscate, abandonate si alte sume constatate odata cu confiscarea potrivit legii	350203		2,000	1,660		1,660	1,660		
Alte amenzi, penalitati si confiscari	350250	9,000							
Diverse venituri (cod 36.02.01+36.02.05+36.02.06+36.02.11+36.02.50)	3602	292,000	1,690,000	2,147,644		2,147,644	1,737,653	5,462	404,529
Taxe speciale	360206		31,000	139,574		139,574	33,360	5,462	100,752
Alte venituri	360250	292,000	1,659,000	2,008,070		2,008,070	1,704,293		303,777
Transferuri voluntare, altele decat subventiile (cod 37.02.01+37.02.50)	3702	-35,775,000	-29,776,200	-29,185,081		-29,185,081	-29,185,081		
Donatii si sponsorizari	370201	5,000	145,000	144,659		144,659	144,659		
Varsaminte din sectiunea de functionare pentru finantarea sectiunii de dezvoltare a bugetului local (cu semnul minus)	370203	-35,780,000	-29,921,200	-29,329,740		-29,329,740	-29,329,740		
IV. SUBVENTII (cod 00.18)	0017	1,942,000	451,000	244,076		244,076	244,076		
SUBVENTII DE LA ALTE NIVELE ALE ADMINISTRATIEI PUBLICE (cod 42.02.21+42.02.28+42.02.32 la 42.02.37+42.02.41+42.02.42+42.02.44 la 42.02.46))	0018	1,942,000	451,000	244,076		244,076	244,076		
Subventii de la bugetul de stat(cod 42.02.01+42.02.03la 42.02.07+42.02.09+42.02.10+42.02.12 la 42.02.21+42.02.28+42.02.29+42.02.32 la 42.02.37+42.02.40 la 42.02.42+42.02.44 la 42.02.46)	4202	1,942,000	451,000	244,076		244,076	244,076		
Subventii pentru acordarea ajutorului pentru incalzirea locuintei cu lemne, carbuni, combustibili petrolieri	420234	350,000	350,000	146,991		146,991	146,991		
Subventii din bugetul de stat pentru finantarea sanatatii	420241	1,592,000	80,000	71,885		71,885	71,885		
Sume primite de administratiile locale in cadrul programelor finantate din Fondul Social European	420245		21,000	25,200		25,200	25,200		
VENITURILE SECTIUNII DE DEZVOLTARE (00.02+00.15+00.17+40.02+45.02) - TOTAL	000102	70,658,000	39,187,200	35,421,654	243,408	35,178,246	35,184,528		237,126
VENITURI PROPRII (cod 00.02-1.02-37.02+00.15+00.16)	4802	144,000	889,000	976,708		976,708	976,708		
VENITURI CURENTE (00.03+00.12)	0002	35,780,000	30,008,200	29,416,383		29,416,383	29,416,383		
VENITURI NEFISCALE (cod 00.14)	0012	35,780,000	30,008,200	29,416,383		29,416,383	29,416,383		
C2. VANZARI DE BUNURI SI SERVICII (cod 36.02)	0014	35,780,000	30,008,200	29,416,383		29,416,383	29,416,383		
Diverse venituri (cod 36.02.07+36.02.08)	3602		87,000	86,643		86,643	86,643		
Varsaminte din amortizarea mijloacelor fixe	360207		87,000	86,643		86,643	86,643		
Transferuri voluntare, altele decat subventiile (cod 37.02.04)	3702	35,780,000	29,921,200	29,329,740		29,329,740	29,329,740		
Varsaminte din sectiunea de functionare	370204	35,780,000	29,921,200	29,329,740		29,329,740	29,329,740		
II. VENITURI DIN CAPITAL (cod 39.02)	0015	144,000	802,000	890,065		890,065	890,065		
Venituri din valorificarea unor bunuri (cod 39.02.01+39.02.03+39.02.04+39.02.07)	3902	144,000	802,000	890,065		890,065	890,065		

A	B	1	2	3=4+5	4	5	6	7	8=3-6-7
Venituri din vanzarea locuintelor construite din fondurile statului	3203	144,000	168,000	176,094		176,094	176,094		
Venituri din vanzarea unor bunuri aparținând domeniului privat al statului	390207		316,000	362,571		362,571	362,571		
Depozite speciale pentru construcții de locuințe	390210		318,000	351,400		351,400	351,400		
IV. SUBVENTII (cod 00.18)	0017		768,000	854,543	52,310	802,233	805,021		49,522
SUBVENTII DE LA ALTE NIVELE ALE ADMINISTRATIEI PUBLICE (cod 42.02)	0018		768,000	854,543	52,310	802,233	805,021		49,522
Subventii de la bugetul de stat (cod 42.02.21+42.02.28+42.02.32 la 42.02.37+42.02.41+42.02.42+42.02.44 la 42.02.46))	4202		768,000	854,543	52,310	802,233	805,021		49,522
Subventii de la bugetul de stat către bugetele locale necesare sustinerii derularii proiectelor finanțate din FEN postaderare	420220		768,000	854,543	52,310	802,233	805,021		49,522
Sume FEN postaderare în contul platilor efectuate și prefinanțari (cod 45.02.01 la 45.02.05 +45.02.07+45.02.08+45.02.15+45.02.16+45.02.17+45.02.18)	4502	34,734,000	7,609,000	4,260,663	191,098	4,069,565	4,073,059		187,604
Fondul European de Dezvoltare Regională (cod 45.02.01.01+45.02.01.02+45.02.01.03)	450201	28,183,000	4,895,000	2,538,518	191,098	2,347,420	2,350,914		187,604
Sume primite în contul platilor efectuate în anul curent	45020101	2,180,000	500,000	391,153		391,153	391,153		
Sume primite în contul platilor efectuate în anii anteriori	45020102	243,000	425,000	637,963	191,098	446,865	450,359		187,604
Prefinanțare	45020103	25,760,000	3,970,000	1,509,402		1,509,402	1,509,402		
Fondul Social European (cod 45.02.02.01+45.02.02.02+45.02.02.03)	450202	2,418,000	2,268,000	1,722,145		1,722,145	1,722,145		
Sume primite în contul platilor efectuate în anul curent	45020201	1,693,000	1,443,000	934,932		934,932	934,932		
Sume primite în contul platilor efectuate în anii anteriori	45020202	725,000	825,000	787,213		787,213	787,213		
Fondul Agricol de Dezvoltare Rurală (cod 45.02.04.01+45.02.04.02+45.02.04.03)	450204	3,130,000	400,000						
Sume primite în contul platilor efectuate în anul curent	45020401	3,090,000	400,000						
Sume primite în contul platilor efectuate în anii anteriori	45020402	40,000							
Instrumentul European de Vecinătate și Parteneriat (cod 45.02.08.01+45.02.08.02+45.02.08.03)	450208	1,000,000	46,000						
Sume primite în contul platilor efectuate în anul curent	45020801	200,000							
Prefinanțare	45020803	800,000	46,000						
Alte facilități și instrumente postaderare (cod 45.02.16.01+45.02.16.02+45.02.16.03)	450216	3,000							
Sume primite în contul platilor efectuate în anul curent	45021601	3,000							

Conducatorul institutiei



CATALIN CHERECHES

Conducatorul compartimentului financiar-contabil

CARMEN POP

CONTUL DE EXECUTIE A BUGETULUI LOCAL - CHELTUIELI

la data de 31.12.2011

Cod 21

-lei-

Denumirea indicatorilor *)	Cod indicator	Credite de angajament	Credite bugetare		Angajamente bugetare	Angajamente legale	Plati efectuate	Angajamente legale de platit	Cheltuieli efective
			initiale	definitive					
A	B	1	2	3	4	5	6	7=5-6	8
TOTAL CHELTUIELI (cod 50.02+59.02+63.02+70.02+79.02)	4902	237,875,000	221,395,000	215,229,000	215,156,711	215,156,711	202,876,811	12,279,900	268,713,173
Partea I-a SERVICIIL PUBLICE GENERALE (cod 51.02+54.02+55.02+56.02)	5002	493,000	16,266,000	15,334,300	15,330,560	15,330,560	14,494,374	836,186	15,723,483
Autoritati publice si actiuni externe (cod 51.02.01)	5102	493,000	11,289,000	11,089,300	11,085,560	11,085,560	10,286,886	798,674	11,164,518
Autoritati executive si legislative (cod 51.02.01.03)	510201	493,000	11,289,000	11,089,300	11,085,560	11,085,560	10,286,886	798,674	11,164,518
Autoritati executive	51020103	493,000	11,289,000	11,089,300	11,085,560	11,085,560	10,286,886	798,674	11,164,518
Alte servicii publice generale (cod 54.02.05 la 54.02.07+54.02.10+54.02.50)	5402		693,000	801,000	801,000	801,000	768,488	32,512	768,488
Servicii publice comunitare de evidenta a persoanelor	540210		693,000	582,000	582,000	582,000	559,246	22,754	559,246
Alte servicii publice generale	540250			219,000	219,000	219,000	209,242	9,758	209,242
Tranzactii privind datoria publica si imprumuturi	5502		4,284,000	3,444,000	3,444,000	3,444,000	3,439,000	5,000	3,790,477
Partea a II-a APARARE, ORDINE PUBLICA SI SIGURANTA NATIONALA (60.02+61.02)	5902	1,224,000	3,338,000	2,706,000	2,706,000	2,706,000	2,522,665	183,335	2,154,178
Ordine publica si siguranta nationala (61.02.03 +61.02.05+61.02.50)	6102	1,224,000	3,338,000	2,706,000	2,706,000	2,706,000	2,522,665	183,335	2,154,178
Ordine publica (cod 61.02.03.04)	610203		2,288,000	2,496,000	2,496,000	2,496,000	2,326,648	169,352	1,961,328
Politie locala	61020304		2,288,000	2,496,000	2,496,000	2,496,000	2,326,648	169,352	1,961,328
Protectie civila si protectia contra incendiilor (protectie civila nonmilitara)	610205	1,224,000	1,050,000	50,000	50,000	50,000	36,017	13,983	32,850
Alte cheltuieli in domeniul ordinii publice si sigurantei nationale	610250			160,000	160,000	160,000	160,000		160,000
Partea a III-a CHELTUIELI SOCIAL-CULTURALE(cod 65.02+66.02+67.02+68.02)	6302	22,000,000	112,432,000	118,995,500	119,000,383	119,000,383	113,062,847	5,937,536	169,255,497
Invatamant (cod 65.02.03 la 65.02.05+65.02.07+65.02.11+65.02.50)	6502	11,196,000	81,882,000	85,671,700	85,674,468	85,674,468	83,499,148	2,175,320	142,361,833
Invatamant prescolar si primar (65.02.03.01+65.02.03.02)	650203		34,227,870	39,574,910	39,574,910	39,574,910	38,821,471	753,439	63,083,059
Invatamant prescolar	65020301		11,572,380	14,111,890	14,111,890	14,111,890	13,671,037	440,853	22,067,239
Invatamant primar	65020302		22,655,490	25,463,020	25,463,020	25,463,020	25,150,434	312,586	41,015,820

A	B	1	2	3	4	5	6	7=5-6	8
Invatamant secundar (cod 65.02.04.01 la 65.02.04.03)	0204	11,196,000	45,271,130	43,265,790	43,268,558	43,268,558	42,148,691	1,119,867	76,749,788
Invatamant secundar superior	65020402	11,196,000	45,271,130	43,265,790	43,268,558	43,268,558	42,148,691	1,119,867	76,749,788
Alte cheltuieli in domeniul invatamantului	650250		2,383,000	2,831,000	2,831,000	2,831,000	2,528,986	302,014	2,528,986
Sanatate (cod 66.02.06+66.02.08+66.02.50)	6602		4,236,000	4,339,000	4,339,000	4,339,000	4,310,487	28,513	4,265,600
Servicii medicale in unitati sanitare cu paturi (cod 66.02.06.01+66.02.03)	660206		2,630,000	2,970,000	2,970,000	2,970,000	2,968,034	1,966	2,968,034
Spitale generale	66020601		2,630,000	2,970,000	2,970,000	2,970,000	2,968,034	1,966	2,968,034
Servicii de sanatate publica	660208		1,592,000	1,357,000	1,357,000	1,357,000	1,332,443	24,557	1,287,556
Alte cheltuieli in domeniul sanatatii (cod 66.02.50.50)	660250		14,000	12,000	12,000	12,000	10,010	1,990	10,010
Alte institutii si actiuni sanitare	66025050		14,000	12,000	12,000	12,000	10,010	1,990	10,010
Cultura, recreere si religie (cod 67.02.03+67.02.05+67.02.06+67.02.50)	6702	326,000	5,864,000	8,431,800	8,432,544	8,432,544	6,791,213	1,641,331	6,883,751
Servicii culturale (cod 67.02.03.02 la 67.02.03.08+67.02.03.12+67.02.03.30)	670203		2,779,000	2,732,000	2,732,744	2,732,744	2,577,478	155,266	2,577,734
Institutii publice de spectacole si concerte	67020304		2,779,000	2,732,000	2,732,744	2,732,744	2,577,478	155,266	2,577,734
Servicii recreative si sportive (cod 67.02.05.01 la 67.02.05.03)	670205		1,550,000	2,121,800	2,121,800	2,121,800	1,857,421	264,379	1,897,563
Sport	67020501		1,400,000	1,894,000	1,894,000	1,894,000	1,643,970	250,030	1,684,112
Tineret	67020502		150,000	227,800	227,800	227,800	213,451	14,349	213,451
Alte servicii in domeniile culturii, recreerii si religiei	670250	326,000	1,535,000	3,578,000	3,578,000	3,578,000	2,356,314	1,221,686	2,408,454
Asigurari si asistenta sociala (cod 68.02.04 la 68.02.06+68.02.10+68.02.11+68.02.12+68.02.15+68.02.50)	6802	10,478,000	20,450,000	20,553,000	20,554,371	20,554,371	18,461,999	2,092,372	15,744,313
Asistenta acordata persoanelor in varsta	680204		645,000	699,000	699,000	699,000	631,165	67,835	631,187
Asistenta sociala in caz de boli si invaliditati (cod 68.02.05.02)	680205		5,134,000	8,129,000	8,129,000	8,129,000	8,081,101	47,899	8,031,852
Asistenta sociala in caz de invaliditate	68020502		5,134,000	8,129,000	8,129,000	8,129,000	8,081,101	47,899	8,031,852
Asistenta sociala pentru familie si copii	680206		899,000	969,000	969,000	969,000	862,167	106,833	706,443
Crese	680211		2,182,000	1,620,000	1,620,000	1,620,000	1,553,103	66,897	1,370,432
Prevenirea excluderii sociale (cod 68.02.15.01+ 68.02.15.02)	680215		1,349,000	1,143,000	1,143,000	1,143,000	967,505	175,495	886,577
Ajutor social	68021501		495,000	307,000	307,000	307,000	213,564	93,436	213,564
Cantine de ajutor social	68021502		854,000	836,000	836,000	836,000	753,941	82,059	673,013
Alte cheltuieli in domeniul asigurarilor si asistentei sociale	680250	10,478,000	10,241,000	7,993,000	7,994,371	7,994,371	6,366,958	1,627,413	4,117,822
Partea a IV-a SERVICII SI DEZVOLTARE PUBLICA, LOCUINTE, MEDIU SI APE (cod 70.02+74.02)	6902	67,539,000	47,080,000	41,725,200	41,726,768	41,726,768	38,129,770	3,596,998	30,053,415
Locuinte, servicii si dezvoltare publica (cod 70.02.03+70.02.05 la 70.02.07+70.02.50)	7002	67,539,000	40,880,000	33,379,200	33,380,768	33,380,768	30,718,861	2,661,907	22,239,471
Locuinte (cod 70.02.03.01+70.02.03.30)	700203	9,644,000	793,000	1,070,000	1,070,000	1,070,000	443,873	626,127	
Dezvoltarea sistemului de locuinte	70020301	9,644,000	793,000	1,070,000	1,070,000	1,070,000	443,873	626,127	
Alimentari cu apa si amenajari hidrotehnice (cod 70.02.05.01+70.02.05.02)	700205	1,750,000	1,750,000	700,000	700,000	700,000	649,289	50,711	696,843
Alimentare cu apa	70020501	1,750,000	1,750,000	700,000	700,000	700,000	649,289	50,711	696,843

A	B	1	2	3	4	5	6	7-5-6	8
Iluminat public si electrificari rurale	70206	6,250,000	10,550,000	11,851,000	11,851,878	11,851,878	11,314,588	537,290	5,542,342
Alte servicii in domeniul locuintelor, serviciilor si dezvoltarii comunale	700250	49,895,000	27,787,000	19,758,200	19,758,890	19,758,890	18,311,111	1,447,779	16,000,286
Protectia mediului (cod 74.02.03+74.02.05+74.02.06)	7402		6,200,000	8,346,000	8,346,000	8,346,000	7,410,909	935,091	7,813,944
Salubritate si gestiunea deseurilor (cod 74.02.05.01+74.02.05.02)	740205		6,200,000	8,346,000	8,346,000	8,346,000	7,410,909	935,091	7,793,637
Salubritate	74020501		6,200,000	8,300,000	8,300,000	8,300,000	7,386,871	913,129	7,779,028
Colectarea, tratarea si distrugerea deseurilor	74020502			46,000	46,000	46,000	24,038	21,962	14,609
Canalizarea si tratarea apelor reziduale	740206								20,307
Partea aV-a ACTIUNI ECONOMICE (80.02+81.02+83.02+84.02+87.02)	7902	146,619,000	42,279,000	36,468,000	36,393,000	36,393,000	34,667,155	1,725,845	51,526,600
Actiuni generale economice, comerciale si de munca (cod 80.02.01)	8002	24,650,000	2,459,000	1,093,000	1,043,000	1,043,000	882,352	160,648	873,252
Actiuni generale economice si comerciale (cod 80.02.01.06+80.02.01.09+80.02.01.10+80.02.01.30)	800201	24,650,000	2,459,000	1,093,000	1,043,000	1,043,000	882,352	160,648	873,252
Programe de dezvoltare regionala si sociala	80020110	23,000,000	200,000	50,000					
Alte cheltuieli pentru actiuni economice si comerciale	80020130	1,650,000	2,259,000	1,043,000	1,043,000	1,043,000	882,352	160,648	873,252
Agricultura, silvicultura, piscicultura si vanatoarea (cod 83.02.03)	8302	9,976,000	4,121,000	520,000	520,000	520,000	211,020	308,980	30,006
Agricultura (cod 83.02.03.03 + 83.02.03.07 + 83.02.03.30)	830203	9,976,000	4,121,000	520,000	520,000	520,000	211,020	308,980	30,006
Protectia plantelor si carantina fitosanitara	83020303	1,488,000	941,000	120,000	120,000	120,000	111,020	8,980	30,006
Alte cheltuieli in domeniul agriculturii	83020330	8,488,000	3,180,000	400,000	400,000	400,000	100,000	300,000	
Transporturi (cod 84.02.03+84.02.06+84.02.50)	8402	111,993,000	35,629,000	34,830,000	34,830,000	34,830,000	33,573,783	1,256,217	50,623,342
Transport rutier (cod 84.02.03.01 la 84.02.03.03)	840203	111,993,000	35,629,000	34,805,000	34,805,000	34,805,000	33,559,514	1,245,486	50,609,073
Drumuri si poduri	84020301	2,508,000	4,161,000	464,000	464,000	464,000	438,387	25,613	1,080,349
Transport in comun	84020302	17,129,000	7,163,000	6,081,000	6,081,000	6,081,000	5,428,645	652,355	5,500,000
Strazi	84020303	92,356,000	24,305,000	28,260,000	28,260,000	28,260,000	27,692,482	567,518	44,028,724
Alte cheltuieli in domeniul transporturilor	840250		70,000	25,000	25,000	25,000	14,269	10,731	14,269
Alte actiuni economice (cod 87.02.01 la 87.02.03 la 87.02.05+87.02.50 + 87.02.50)	8702			25,000					
Alte actiuni economice	870250			25,000					
CHELTUIELILE SECTIUNII DE FUNCTIONARE (cod 50.02+59.02+63.02+70.02+74.02+79.02)	4902		150,223,000	175,527,800	175,530,502	175,530,502	168,106,882	7,423,620	226,955,682
Partea I-a SERVICII PUBLICE GENERALE (cod 51.02+54.02+55.02+56.02)	5002		15,398,000	14,706,300	14,702,560	14,702,560	13,968,712	733,848	15,116,153
Autoritati publice si actiuni externe (cod 51.02.01)	5102		10,421,000	10,461,300	10,457,560	10,457,560	9,761,224	696,336	10,557,188
Autoritati executive si legislative (cod 51.02.01.03)	510201		10,421,000	10,461,300	10,457,560	10,457,560	9,761,224	696,336	10,557,188
Autoritati executive	51020103		10,421,000	10,461,300	10,457,560	10,457,560	9,761,224	696,336	10,557,188
Alte servicii publice generale (cod 54.02.05 la	5402		693,000	801,000	801,000	801,000	768,488	32,512	768,488

A	B	1	2	3	4	5	6	7-5-6	8
54.02.07+54.02.10+54.02.50)									
Servicii publice comunitare de evidenta a persoanelor	540210		693,000	582,000	582,000	582,000	559,246	22,754	559,246
Alte servicii publice generale	540250			219,000	219,000	219,000	209,242	9,758	209,242
Tranzactii privind datoria publica si imprumuturi	5502		4,284,000	3,444,000	3,444,000	3,444,000	3,439,000	5,000	3,790,477
Partea a II-a APARARE, ORDINE PUBLICA SI SIGURANTA NATIONALA (60.02+61.02)	5902		2,088,000	2,144,000	2,144,000	2,144,000	2,041,536	102,464	1,957,940
Ordine publica si siguranta nationala (61.02.03 la 61.02.50)	6102		2,088,000	2,144,000	2,144,000	2,144,000	2,041,536	102,464	1,957,940
Ordine publica (cod 61.02.03.04)	610203		2,038,000	2,094,000	2,094,000	2,094,000	2,005,519	88,481	1,928,522
Politie locala	61020304		2,038,000	2,094,000	2,094,000	2,094,000	2,005,519	88,481	1,928,522
Protectie civila si protectia contra incendiilor (protectie civila nonmilitara)	610205		50,000	50,000	50,000	50,000	36,017	13,983	29,418
Partea a III-a CHELTUIELI SOCIAL-CULTURALE(cod 65.02+66.02+67.02+68.02)	6302		91,097,000	105,445,500	105,450,380	105,450,380	101,708,896	3,741,484	161,903,740
Invatamant (cod 65.02.03 la 65.02.05+65.02.07+65.02.11+65.02.50)	6502		69,304,000	78,347,700	78,350,468	78,350,468	76,872,602	1,477,866	137,236,733
Invatamant prescolar si primar (65.02.03.01+65.02.03.02)	650203		32,005,870	36,681,910	36,681,910	36,681,910	36,208,532	473,378	61,159,997
Invatamant prescolar	65020301		9,684,380	12,044,890	12,044,890	12,044,890	11,847,513	197,377	21,029,684
Invatamant primar	65020302		22,321,490	24,637,020	24,637,020	24,637,020	24,361,019	276,001	40,130,313
Invatamant secundar (cod 65.02.04.01 la 65.02.04.03)	650204		35,115,130	38,834,790	38,837,558	38,837,558	38,135,084	702,474	73,547,750
Invatamant secundar superior	65020402		35,115,130	38,834,790	38,837,558	38,837,558	38,135,084	702,474	73,547,750
Alte cheltuieli in domeniul invatamantului	650250		2,183,000	2,831,000	2,831,000	2,831,000	2,528,986	302,014	2,528,986
Sanatate (cod 66.02.06+66.02.08+66.02.50)	6602		3,106,000	3,109,000	3,109,000	3,109,000	3,082,453	26,547	3,037,419
Servicii medicale in unitati sanitare cu paturi (cod 66.02.06.01+66.02.03)	660206		1,500,000	1,740,000	1,740,000	1,740,000	1,740,000		1,740,000
Spitale generale	66020601		1,500,000	1,740,000	1,740,000	1,740,000	1,740,000		1,740,000
Servicii de sanatate publica	660208		1,592,000	1,357,000	1,357,000	1,357,000	1,332,443	24,557	1,287,409
Alte cheltuieli in domeniul sanatatii (cod 66.02.50.50)	660250		14,000	12,000	12,000	12,000	10,010	1,990	10,010
Alte institutii si actiuni sanitare	66025050		14,000	12,000	12,000	12,000	10,010	1,990	10,010
Cultura, recreere si religie (cod 67.02.03+67.02.05+67.02.06+67.02.50)	6702		5,579,000	8,341,800	8,342,544	8,342,544	6,702,920	1,639,624	6,781,012
Servicii culturale (cod 67.02.03.02 la 67.02.03.08+67.02.03.12+67.02.03.30)	670203		2,779,000	2,732,000	2,732,744	2,732,744	2,577,478	155,266	2,577,734
Institutii publice de spectacole si concerte	67020304		2,779,000	2,732,000	2,732,744	2,732,744	2,577,478	155,266	2,577,734
Servicii recreative si sportive (cod 67.02.05.01 la 67.02.05.03)	670205		1,550,000	2,121,800	2,121,800	2,121,800	1,857,421	264,379	1,897,563
Sport	67020501		1,400,000	1,894,000	1,894,000	1,894,000	1,643,970	250,030	1,684,112
Tineret	67020502		150,000	227,800	227,800	227,800	213,451	14,349	213,451
Alte servicii in domeniile culturii, recreerii si religiei	670250		1,250,000	3,488,000	3,488,000	3,488,000	2,268,021	1,219,979	2,305,715
Asigurari si asistenta sociala (cod 68.02.04 la 68.02.06 +68.02.10+68.02.11 + 68.02.12+68.02.15+68.02.50)	6802		13,108,000	15,647,000	15,648,368	15,648,368	15,050,921	597,447	14,848,576

A	B	1	2	3	4	5	6	7-5-6	8
Asistenta acordata persoanelor in varsta	70204		645,000	699,000	699,000	699,000	631,165	67,835	631,187
Asistenta sociala in caz de boii si invaliditati (cod 68.02.05.02)	680205		5,134,000	8,129,000	8,129,000	8,129,000	8,081,101	47,899	8,031,852
Asistenta sociala in caz de invaliditate	68020502		5,134,000	8,129,000	8,129,000	8,129,000	8,081,101	47,899	8,031,852
Asistenta sociala pentru familie si copii	680206		839,000	944,000	944,000	944,000	837,451	106,549	681,727
Crese	680211		1,682,000	1,557,000	1,557,000	1,557,000	1,490,303	66,697	1,370,432
Prevenirea excluderii sociale (cod 68.02.15.01+68.02.15.02)	680215		1,349,000	1,102,000	1,102,000	1,102,000	958,515	143,485	883,575
Ajutor social	68021501		495,000	307,000	307,000	307,000	213,564	93,436	213,564
Cantine de ajutor social	68021502		854,000	795,000	795,000	795,000	744,951	50,049	670,011
Alte cheltuieli in domeniul asigurarilor si asistentei sociale	680250		3,459,000	3,216,000	3,217,368	3,217,368	3,052,386	164,982	3,249,803
Partea a IV-a SERVICII SI DEZVOLTARE PUBLICA, LOCUINTE, MEDIU SI APE (cod 70.02+74.02)	6902		26,730,000	29,997,000	29,998,562	29,998,562	28,211,687	1,786,875	27,463,580
Locuinte, servicii si dezvoltare publica (cod 70.02.03+70.02.05 la 70.02.07+70.02.50)	7002		20,530,000	21,697,000	21,698,562	21,698,562	20,824,816	873,746	19,684,827
Iluminat public si electrificari rurale	700206		4,300,000	5,601,000	5,601,878	5,601,878	5,138,964	462,914	5,542,342
Alte servicii in domeniul locuintelor, serviciilor si dezvoltarii comunale	700250		16,230,000	16,096,000	16,096,684	16,096,684	15,685,852	410,832	14,142,485
Protectia mediului (cod 74.02.03+74.02.05+74.02.06)	7402		6,200,000	8,300,000	8,300,000	8,300,000	7,386,871	913,129	7,778,753
Salubritate si gestiunea deseurilor (cod 74.02.05.01+74.02.05.02)	740205		6,200,000	8,300,000	8,300,000	8,300,000	7,386,871	913,129	7,778,753
Salubritate	74020501		6,200,000	8,300,000	8,300,000	8,300,000	7,386,871	913,129	7,778,753
Partea a V-a ACTIUNI ECONOMICE (80.02+81.02+83.02+84.02+87.02)	7902		14,910,000	23,235,000	23,235,000	23,235,000	22,176,051	1,058,949	20,514,269
Transporturi (cod 84.02.03+84.02.06+84.02.50)	8402		14,910,000	23,235,000	23,235,000	23,235,000	22,176,051	1,058,949	20,514,269
Transport rutier (cod 84.02.03.01 la 84.02.03.03)	840203		14,840,000	23,210,000	23,210,000	23,210,000	22,161,782	1,048,218	20,500,000
Transport in comun	84020302		4,750,000	6,050,000	6,050,000	6,050,000	5,428,466	621,534	5,500,000
Strazi	84020303		10,090,000	17,160,000	17,160,000	17,160,000	16,733,316	426,684	15,000,000
Alte cheltuieli in domeniul transporturilor	840250		70,000	25,000	25,000	25,000	14,269	10,731	14,269
CHELTUIELILE SECTIUNII DE DEZVOLTARE (cod 50.02+59.02+63.02+70.02+74.02+79.02)	4902	237,875,000	71,172,000	39,701,200	39,626,209	39,626,209	34,769,929	4,856,280	41,757,491
Partea I-a SERVICII PUBLICE GENERALE (cod 51.02+54.02+55.02+56.02)	5002	493,000	868,000	628,000	628,000	628,000	525,662	102,338	607,330
Autoritati publice si actiuni externe (cod 51.02.01)	5102	493,000	868,000	628,000	628,000	628,000	525,662	102,338	607,330
Autoritati executive si legislative (cod 51.02.01.03)	510201	493,000	868,000	628,000	628,000	628,000	525,662	102,338	607,330
Autoritati executive	51020103	493,000	868,000	628,000	628,000	628,000	525,662	102,338	607,330
Partea a II-a APARARE, ORDINE PUBLICA SI SIGURANTA NATIONALA (60.02+61.02)	5902	1,224,000	1,250,000	562,000	562,000	562,000	481,129	80,871	196,238
Ordine publica si siguranta nationala (61.02.03 la 61.02.50)	6102	1,224,000	1,250,000	562,000	562,000	562,000	481,129	80,871	196,238
Ordine publica (cod 61.02.03.04)	610203		250,000	402,000	402,000	402,000	321,129	80,871	32,806
Politie locala	61020304		250,000	402,000	402,000	402,000	321,129	80,871	32,806


A	B	1	2	3	4	5	6	7=5-6	8
Protectie civila si protectia contra incendiilor (protectie civila nonmilitara)	10205	1,224,000	1,000,000						3,432
Alte cheltuieli in domeniul ordinii publice si sigurantei nationale	610250			160,000	160,000	160,000	160,000		160,000
Partea a III-a CHELTUIELI SOCIAL-CULTURALE(cod 65.02+66.02+67.02+68.02)	6302	22,000,000	21,335,000	13,550,000	13,550,000	13,550,000	11,353,951	2,196,052	7,351,757
Invatamant (cod 65.02.03+65.02.04+65.02.05+65.02.07+65.02.11+65.02.50)	6502	11,196,000	12,578,000	7,324,000	7,324,000	7,324,000	6,626,546	697,454	5,125,100
Invatamant prescolar si primar (65.02.03.01+65.02.03.02)	650203		2,222,000	2,893,000	2,893,000	2,893,000	2,612,939	280,061	1,923,062
Invatamant prescolar	65020301		1,888,000	2,067,000	2,067,000	2,067,000	1,823,524	243,476	1,037,555
Invatamant primar	65020302		334,000	826,000	826,000	826,000	789,415	36,585	885,507
Invatamant secundar (cod 65.02.04.01 la 65.02.04.03)	650204	11,196,000	10,156,000	4,431,000	4,431,000	4,431,000	4,013,607	417,393	3,202,038
Invatamant secundar superior	65020402	11,196,000	10,156,000	4,431,000	4,431,000	4,431,000	4,013,607	417,393	3,202,038
Alte cheltuieli in domeniul invatamantului	650250		200,000						
Sanatate (cod 66.02.06+66.02.08+66.02.50)	6602		1,130,000	1,230,000	1,230,000	1,230,000	1,228,034	1,966	1,228,181
Servicii medicale in unitati sanitare cu paturi (cod 66.02.06.01+66.02.03)	660206		1,130,000	1,230,000	1,230,000	1,230,000	1,228,034	1,966	1,228,034
Spitale generale	66020601		1,130,000	1,230,000	1,230,000	1,230,000	1,228,034	1,966	1,228,034
Servicii de sanatate publica	660208								147
Cultura, recreere si religie (cod 67.02.03+67.02.05+67.02.06+67.02.50)	6702	326,000	285,000	90,000	90,000	90,000	88,293	1,707	102,739
Alte servicii in domeniile culturii, recreerii si religiei	670250	326,000	285,000	90,000	90,000	90,000	88,293	1,707	102,739
Asigurari si asistenta sociala (cod 68.02.04+68.02.05+68.02.06 +68.02.10+68.02.11+68.02.12+68.02.15+68.02.50)	6802	10,478,000	7,342,000	4,906,000	4,906,000	4,906,000	3,411,078	1,494,925	895,737
Asistenta sociala pentru familie si copii	680206		60,000	25,000	25,000	25,000	24,716	284	24,716
Crese	680211		500,000	63,000	63,000	63,000	62,800	200	
Prevenirea excluderii sociale (cod 68.02.15.01+ 68.02.15.02)	680215			41,000	41,000	41,000	8,990	32,010	3,002
Cantine de ajutor social	68021502			41,000	41,000	41,000	8,990	32,010	3,002
Alte cheltuieli in domeniul asigurarilor si asistentei sociale	680250	10,478,000	6,782,000	4,777,000	4,777,000	4,777,000	3,314,572	1,462,431	868,019
Partea a IV-a SERVICII SI DEZVOLTARE PUBLICA, LOCUINTE, MEDIU SI APE (cod 70.02+74.02)	6902	67,539,000	20,350,000	11,728,200	11,728,200	11,728,200	9,918,083	1,810,123	2,589,835
Locuinte, servicii si dezvoltare publica (cod 70.02.03+70.02.05+70.02.06+70.02.07+70.02.50)	7002	67,539,000	20,350,000	11,682,200	11,682,200	11,682,200	9,894,045	1,788,161	2,554,644
Locuinte (cod 70.02.03.01+70.02.03.30)	700203		793,000	1,070,000	1,070,000	1,070,000	443,873	626,127	
Dezvoltarea sistemului de locuinte	70020301	9,644,000	9,644,000	1,070,000	1,070,000	1,070,000	443,873	626,127	
Alimentari cu apa si amenajari hidrotehnice (cod 70.02.05.01+70.02.05.02)	700205	1,750,000	1,750,000	700,000	700,000	700,000	649,289	50,711	696,843
Alimentare cu apa	70020501	1,750,000	1,750,000	700,000	700,000	700,000	649,289	50,711	696,843
Iluminat public si electrificari rurale	700206	6,250,000	6,250,000	6,250,000	6,250,000	6,250,000	6,175,624	74,376	

A	B	1	2	3	4	5	6	7=5-6	8
Alte servicii in domeniul locuintelor, serviciilor si dezvoltarii comunale	90250	49,895,000	11,557,000	3,662,206	3,662,206	3,662,206	2,625,259	1,036,947	1,857,801
Protectia mediului (cod 74.02.03+74.02.05+74.02.06)	7402			46,000	46,000	46,000	24,038	21,962	35,191
Saubritate si gestiunea deseurilor (cod 74.02.05.01+74.02.05.02)	740205			46,000	46,000	46,000	24,038	21,962	14,884
Saubritate	74020501								275
Colectarea, tratarea si distrugerea deseurilor	74020502			46,000	46,000	46,000	24,038	21,962	14,609
Canalizarea si tratarea apelor reziduale	740206								20,307
Partea av-a ACTIUNI ECONOMICE (80.02+81.02+83.02+84.02+87.02)	7902	146,619,000	27,369,000	13,233,000	13,158,000	13,158,000	12,491,104	666,896	31,012,331
Actiuni generale economice, comerciale si de munca (cod 80.02.01)	8002	24,650,000	2,459,000	1,093,000	1,043,000	1,043,000	882,352	160,648	873,252
Actiuni generale economice si comerciale (cod 80.02.01.06 + 80.02.01.09+ 80.02.01.10+ 80.02.01.30)	800201	24,650,000	2,459,000	1,093,000	1,043,000	1,043,000	882,352	160,648	873,252
Programe de dezvoltare regionala si sociala	80020110	23,000,000	200,000	50,000					
Alte cheltuieli pentru actiuni economice si comerciale	80020130	1,650,000	2,259,000	1,043,000	1,043,000	1,043,000	882,352	160,648	873,252
Agricultura, silvicultura, piscicultura si vanatoarea (cod 83.02.03)	8302	9,976,000	4,121,000	520,000	520,000	520,000	211,020	308,980	30,006
Agricultura (cod 83.02.03.03 + 83.02.03.07+ 83.02.03.30)	830203	9,976,000	4,121,000	520,000	520,000	520,000	211,020	308,980	30,006
Protectia plantelor si carantina fitosanitara	83020303	1,488,000	941,000	120,000	120,000	120,000	111,020	8,980	30,006
Alte cheltuieli in domeniul agriculturii	83020330	8,488,000	3,180,000	400,000	400,000	400,000	100,000	300,000	
Transporturi (cod 84.02.03+84.02.06+84.02.50)	8402	111,993,000	20,789,000	11,595,000	11,595,000	11,595,000	11,397,732	197,268	30,109,073
Transport rutier (cod 84.02.03.01 la 84.02.03.03)	840203	111,993,000	20,789,000	11,595,000	11,595,000	11,595,000	11,397,732	197,268	30,109,073
Drumuri si poduri	84020301	2,508,000	4,161,000	464,000	464,000	464,000	438,387	25,613	1,080,349
Transport in comun	84020302	17,129,000	2,413,000	31,000	31,000	31,000	179	30,821	
Strazi	84020303	92,356,000	14,215,000	11,100,000	11,100,000	11,100,000	10,959,166	140,834	29,028,724
Alte actiuni economice (cod 87.02.01 la 87.02.50)	8702			25,000					
Alte actiuni economice	870250			25,000					

Nota: Se detaliaza pe structura clasificatiei economice (Anexa 7)

Conducatorul institutiei

CATALIN CHERECHES



Conducatorul compartimentului
financiar-contabil
CARMEN POP

CONTUL DE EXECUTIE

A BUGETULUI INSTITUTIILOR PUBLICE FINANTATE DIN VENITURI PROPRII SI SUBVENTII (DE SUBORDONARE LOCALA) -VENITURI

la data de 31.12.2011

Cod 20

-lei-

Denumirea indicatorilor	Cod indicator	Prevederi bugetate		Drepturi constatate			Incasari realizate	Stingeri pe alte cat decat incasari	Drepturi constatate de incasat										
		definitive		Total, din care:	din anii precedenti	din anul curent													
		initiale	1							2	3=4+5	4	5	6	7	8=3-6-7			
A	B																		
TOTAL VENITURI (cod 00.02+00.15+00.17+45.10)	000110	45,840,000	42,699,000	40,076,397	1,779,109	38,297,288	38,062,840	56,033	1,957,524										
I. VENITURI CURENTE (cod 00.03+00.12)	0002	27,031,000	25,312,000	22,906,918	1,779,109	21,127,809	20,893,361	56,033	1,957,524										
C. VENITURI NEFISCALE (cod 00.13+00.14)	2900	27,031,000	25,312,000	22,906,918	1,779,109	21,127,809	20,893,361	56,033	1,957,524										
C1. VENITURI DIN PROPRIETATE (cod 30.10)	3000	1,730,500	1,743,500	1,432,524	345,278	1,087,246	1,124,639		307,885										
Venituri din proprietate (cod 30.10.05+30.10.09+30.10.50)	3010	1,730,500	1,743,500	1,432,524	345,278	1,087,246	1,124,639		307,885										
Venituri din concesiuni si inchirieri	301005	630,500	643,500	332,524	4,699	327,825	319,834		12,690										
Alte venituri din proprietate	301050	1,100,000	1,100,000	1,100,000	340,579	759,421	804,805		295,195										
C2. VANZARI DE BUNURI SI SERVICII (cod 33.10+34.10+35.10+36.10+37.10)	3300	25,300,500	23,568,500	21,474,394	1,433,931	20,040,563	19,768,722	56,033	1,649,639										
Venituri din prestari de servicii si alte activitati (cod 33.10.05+33.10.08+33.10.13+33.10.14+33.10.16+33.10.17+33.10.19+33.10.21+33.10.30 la 33.10.32+33.10.50)	3310	25,143,000	23,381,000	21,122,888	1,227,279	19,895,609	19,417,216	56,033	1,649,639										
Taxe si alte venituri in invatamant	331005	3,639,000	4,009,000	2,777,652	1,345	2,776,307	2,775,411		2,241										
Venituri din prestari de servicii	331008	1,163,000	1,764,000	1,552,705	6,546	1,546,159	1,307,594		245,111										
Contributia de intretinere a persoanelor asistate	331013																		
Contributia elevilor si studentilor pentru internate, camine si cantine	331014	1,786,100	1,786,100	991,085	9,014	982,071	983,308		7,777										
Venituri din valorificarea produselor obtinute din activitatea proprie sau anexa	331016	250,000	250,000	229,180	8,352	220,828	220,389		8,791										
Venituri din organizarea de cursuri de calificare si conversie profesionala, specializare si perfectionare	331017	31,800	31,800	21,002		21,002	21,002												
Venituri din serbari si spectacole scolare, manifestari culturale, artistice si sportive	331019	153,000	153,000	213,766		213,766	157,083	56,033	650										
Venituri din contractele incheiate cu casele de asigurari sociale de sanatate	331021	12,690,000	10,360,000	10,944,044	1,049,855	9,894,199	10,180,805		763,239										
Venituri din contractele incheiate cu directiile de sanatate publica din sume alocate de la bugetul de stat	331030	1,001,000	638,000	638,192		638,192	638,192												
Alte venituri din prestari de servicii si alte activitati	331050	4,429,100	4,389,100	3,755,262	152,167	3,603,095	3,133,432		621,830										
Diverse venituri (cod 36.10.50)	3610	136,500	156,500	315,824	206,552	109,272	315,824												
Alte venituri	361050	136,500	156,500	315,824	206,552	109,272	315,824												
Transferuri voluntare, altele decât subventiile (cod 37.10.01+37.10.03+37.10.50)	3710	21,000	31,000	35,682		35,682	35,682												


A	B	1	2	3=4+5	4	5	6	7	8=3-6-7
Donatii si sponsorizari	71001	10,000	10,000	25,160		25,160	25,160		
Varsaminte din sectiunea de functionare pentru finantarea sectiunii de dezvoltare a bugetului local	371003	-5,486,000	-4,984,000	-4,759,012		-4,759,012	-4,759,012		
Varsaminte din sectiunea de functionare	371004	5,486,000	4,984,000	4,759,012		4,759,012	4,759,012		
Alte transferuri voluntare	371050	11,000	21,000	10,522		10,522	10,522		
IV. SUBVENTII (cod 00.18)	4100	18,809,000	17,387,000	17,169,479		17,169,479	17,169,479		
SUBVENTII DE LA ALTE NIVELE ALE ADMINISTRATIEI PUBLICE (cod 42.10+43.10)	0018	18,809,000	17,387,000	17,169,479		17,169,479	17,169,479		
SUBVENTII DE LA ALTE ADMINISTRATII (cod 43.10.09+43.10.10+43.10.14+43.10.15+43.10.16+43.10.17)	4310	18,809,000	17,387,000	17,169,479		17,169,479	17,169,479		
Subventii pentru institutii publice	431009	16,179,000	14,417,000	14,201,445		14,201,445	14,201,445		
Subventii din bugetele locale pentru finantarea cheltuielilor curente din domeniul sanatatii	431010	1,500,000	1,740,000	1,740,000		1,740,000	1,740,000		
Subventii din bugetele locale pentru finantarea cheltuielilor de capital din domeniul sanatatii	431014	1,130,000	1,230,000	1,228,034		1,228,034	1,228,034		
VENITURILE SECTIUNII DE FUNCTIONARE (cod 00.02+00.17)	000110	39,224,000	36,485,000	34,089,351	1,779,109	32,310,242	32,075,794	56,033	1,957,524
I. VENITURI CURENTE (cod 00.03+00.12)	0002	21,545,000	20,328,000	18,147,906	1,779,109	16,368,797	16,134,349	56,033	1,957,524
C. VENITURI NEFISCALE (cod 00.13+00.14)	2900	21,545,000	20,328,000	18,147,906	1,779,109	16,368,797	16,134,349	56,033	1,957,524
C1. VENITURI DIN PROPRIETATE (cod 30.10)	3000	1,730,500	1,743,500	1,432,524	345,278	1,087,246	1,124,639		307,885
Venituri din proprietate (cod 30.10.05+30.10.09+30.10.50)	3010	1,730,500	1,743,500	1,432,524	345,278	1,087,246	1,124,639		307,885
Venituri din concesiuni si inchirieri	301005	630,500	643,500	332,524	4,699	327,825	319,834		12,690
Alte venituri din proprietate	301050	1,100,000	1,100,000	1,100,000	340,579	759,421	804,805		295,195
C2. VANZARI DE BUNURI SI SERVICII (cod 33.10+34.10+35.10+36.10+37.10)	3300	19,814,500	18,584,500	16,715,382	1,433,831	15,281,551	15,009,710	56,033	1,649,639
Venituri din prestari de servicii si alte activitati (cod 33.10.05+33.10.08+33.10.13+33.10.14+33.10.16+33.10.17+33.10.19+33.10.21+33.10.30 la 33.10.32+33.10.50)	3310	25,143,000	23,381,000	21,122,898	1,227,279	19,895,609	19,417,216	56,033	1,649,639
Taxe si alte venituri in invatamant	331005	3,639,000	4,009,000	2,777,652	1,345	2,776,307	2,775,411		2,241
Venituri din prestari de servicii	331008	1,163,000	1,764,000	1,552,705	6,546	1,546,159	1,307,594		245,111
Contributia de intretinere a persoanelor asistate	331013								
Contributia elevilor si studentilor pentru internate, camine si cantine	331014	1,786,100	1,786,100	991,085	9,014	982,071	983,308		7,777
Venituri din valorificarea produselor obtinute din activitatea proprie sau anexa	331016	250,000	250,000	229,180	8,352	220,828	220,389		8,791
Venituri din organizarea de cursuri de calificare si conversie profesionala, specializare si perfectionare	331017	31,800	31,800	21,002		21,002	21,002		
Venituri din serbari si spectacole scolare, manifestari culturale, artistice si sportive	331019	153,000	153,000	213,766		213,766	157,083	56,033	650
Venituri din contractele incheiate cu casele de asigurari sociale de sanatate	331021	12,690,000	10,360,000	10,944,044	1,049,855	9,894,189	10,180,805		763,239
Venituri din contractele incheiate cu directiile de sanatate publica din sume alocate de la bugetul de stat	331030	1,001,000	638,000	638,192		638,192	638,192		
Alte venituri din prestari de servicii si alte activitati	331050	4,429,100	4,389,100	3,755,262	152,167	3,603,095	3,133,432		621,830
Diverse venituri (cod 36.10.50)	3610	136,500	156,500	315,824	206,552	109,272	315,824		

A	B	1	2	3=4+5	4	5	6	7	8=3-6-7
Alte venituri	61050	136,500	156,500	315,824	206,552	109,272	315,824		
Transferuri voluntare, altele decât subvențiile (cod 37.10.01+37.10.03+37.10.50)	3710	-5,465,000	-4,953,000	-4,723,330		-4,723,330	-4,723,330		
Donatii si sponsorizari	371001	10,000	10,000	25,160		25,160	25,160		
Varsaminte din sectiunea de functionare pentru finantarea sectiunii de dezvoltare a bugetului local	371003	-5,486,000	-4,984,000	-4,759,012		-4,759,012	-4,759,012		
Alte transferuri voluntare	371050	11,000	21,000	10,522		10,522	10,522		
IV. SUBVENTII (cod 00.18)	4100	17,679,000	16,157,000	15,941,445		15,941,445	15,941,445		
SUBVENTII DE LA ALTE NIVELE ALE ADMINISTRATIEI PUBLICE (cod 42.10+43.10)	0018	17,679,000	16,157,000	15,941,445		15,941,445	15,941,445		
SUBVENTII DE LA ALTE ADMINISTRATII (cod 43.10.09+43.10.10+43.10.15)	4310	17,679,000	16,157,000	15,941,445		15,941,445	15,941,445		
Subventii pentru institutii publice	431009	16,179,000	14,417,000	14,201,445		14,201,445	14,201,445		
Subventii din bugetele locale pentru finantarea cheltuielilor curente din domeniul s?n?i?ii	431010	1,500,000	1,740,000	1,740,000		1,740,000	1,740,000		
VENITURILE SECTIUNII DE DEZVOLTARE (cod 00.12+00.15+00.17+45.10) - TOTAL	000110	6,616,000	6,214,000	5,987,046		5,987,046	5,987,046		
C. VENITURI NEFISCALE (cod 00.14)	2900	5,486,000	4,984,000	4,759,012		4,759,012	4,759,012		
C2. VANZARI DE BUNURI SI SERVICII (cod 37.10)	3300	5,486,000	4,984,000	4,759,012		4,759,012	4,759,012		
Transferuri voluntare, altele decât subvențiile (cod 37.10.04)	3710	5,486,000	4,984,000	4,759,012		4,759,012	4,759,012		
Varsaminte din sectiunea de functionare	371004	5,486,000	4,984,000	4,759,012		4,759,012	4,759,012		
IV. SUBVENTII (cod 00.18)	4100	1,130,000	1,230,000	1,228,034		1,228,034	1,228,034		
SUBVENTII DE LA ALTE NIVELE ALE ADMINISTRATIEI PUBLICE (cod 42.10+43.10)	0018	1,130,000	1,230,000	1,228,034		1,228,034	1,228,034		
SUBVENTII DE LA ALTE ADMINISTRATII (cod 43.10.14+43.10.16+43.10.17)	4310	1,130,000	1,230,000	1,228,034		1,228,034	1,228,034		
Subventii din bugetele locale pentru finantarea cheltuielilor de capital din domeniul sanatatii	431014	1,130,000	1,230,000	1,228,034		1,228,034	1,228,034		

Conducatorul institutiei

Conducatorul compartimentului

financiar-contabil
CARMEN POP



(Handwritten signature)

CONTUL DE EXECUTIE
A BUGETULUI INSTITUTIILOR PUBLICE FINANTATE DIN VENITURI PROPRII SI SUBVENTII (DE SUBORDONARE LOCALA) -CHELTUIELI

la data de **31.12.2011**

Cod 21

-lei-

Denumirea indicatorilor *)	Cod indicator	Credite de angajament		Credite bugetare		Angajamente bugetare	Angajamente legale	Plati efectuate	Angajamente legale de platit	Cheltuieli efective
		initiale	definitive	2	3					
A	B	1	2	3	4	5	6	7=5-6	8	
TOTAL CHELTUIELI (cod 5010+5910+6510+6310+7010+7410+ 7910)	4910		45,840,000	42,699,000	42,699,000	42,699,000	37,899,710	4,799,290		33,922,057
Partea I-a SERVICII PUBLICE GENERALE (cod 54.10+55.10)	5010		693,000	582,000	582,000	582,000	559,306	22,694		574,281
Alte servicii publice generale (cod 54.10.10+54.10.50)	5410		693,000	582,000	582,000	582,000	559,306	22,694		574,281
Servicii publice comunitare de evidenta a persoanelor	541010		693,000	582,000	582,000	582,000	559,306	22,694		574,281
Partea III-a CHELTUIELI SOCIAL-CULTURALE (cod 65.10+66.10+67.10+68.10)	6310		27,219,000	25,274,000	25,274,000	25,274,000	22,056,980	3,217,020		20,835,479
Invatamant (cod 65.10.03+65.10.04+65.10.05+65.10.07+65.10.11+65.10.50)	6510		7,666,000	7,920,000	7,920,000	7,920,000	5,029,189	2,890,811		5,020,366
Invatamant prescolar si primar (cod 65.10.03.01+65.10.03.02)	651003		3,638,800	3,730,800	3,730,800	3,730,800	2,505,346	1,225,454		2,482,037
Invatamant prescolar	65100301		3,483,000	3,563,000	3,563,000	3,563,000	2,392,662	1,170,338		2,386,903
Invatamant primar	65100302		155,800	167,800	167,800	167,800	112,684	55,116		95,134
Invatamant secundar (cod 65.10.04.01 la 65.10.04.03)	651004		4,027,200	4,189,200	4,189,200	4,189,200	2,523,843	1,665,357		2,538,329
Invatamant secundar superior	65100402		4,027,200	4,189,200	4,189,200	4,189,200	2,523,843	1,665,357		2,538,329
Sanatate (cod 66.10.50)	6610		16,621,000	14,468,000	14,468,000	14,468,000	14,272,974	195,026		12,831,702
Servicii medicale in unitati sanitare cu paturi (cod 66.10.06.01+66.10.06.03)	661006		16,621,000	14,468,000	14,468,000	14,468,000	14,272,974	195,026		12,831,702
Spitale generale	66100601		16,621,000	14,468,000	14,468,000	14,468,000	14,272,974	195,026		12,831,702
Cultura, recreere si religie (cod 67.10.03+67.10.05+67.10.50)	6710		2,932,000	2,886,000	2,886,000	2,886,000	2,754,817	131,183		2,983,411
Servicii culturale (cod 67.10.03.03 la 67.10.03.30)	671003		2,932,000	2,886,000	2,886,000	2,886,000	2,754,817	131,183		2,983,411
Institutii publice de spectacole si concerte	67100304		2,932,000	2,886,000	2,886,000	2,886,000	2,754,817	131,183		2,983,411
Partea IV-a SERVICII DE DEZVOLTARE PUBLICA, LOCUINTE, MEDIU SI APE (cod 70.10+74.10)	6910		17,928,000	16,843,000	16,843,000	16,843,000	15,283,424	1,559,576		12,512,297
Locuinte, servicii si dezvoltare publica (cod 70.10.03+70.10.04+70.10.50)	7010		17,928,000	16,843,000	16,843,000	16,843,000	15,283,424	1,559,576		12,512,297


A	B	1	2	3	4	5	6	7-5-6	8
Alte servicii in domeniul locuintelor, serviciilor si dezvoltarii comunale	1050		17,928,000	16,843,000	16,843,000	16,843,000	15,283,424	1,559,576	12,512,297
SECTIUNEA DE FUNCTIONARE(cod 5010+5910+6310+7010+7410+ 7910)	4910		39,224,000	36,485,000	36,485,000	36,485,000	32,261,972	4,223,028	32,748,155
Partea I-a SERVICII PUBLICE GENERALE (cod 54.10+55.10)	5010		655,000	576,000	576,000	576,000	554,005	21,995	569,297
Alte servicii publice generale (cod 54.10.10+54.10.50)	5410		655,000	576,000	576,000	576,000	554,005	21,995	569,297
Servicii publice comunitare de evidenta a persoanelor	541010		655,000	576,000	576,000	576,000	554,005	21,995	569,297
Partea III-a CHELTUIELI SOCIAL-CULTURALE (cod 65.10+66.10+67.10+68.10)	6310		25,816,000	23,771,000	23,771,000	23,771,000	20,724,278	3,046,722	20,212,071
Invatamant (cod 65.10.03+65.10.04+65.10.05+65.10.07+65.10.11+65.10.50)	6510		7,490,000	7,744,000	7,744,000	7,744,000	5,021,274	2,722,726	4,863,131
Invatamant prescolar si primar (cod 65.10.03.01+65.10.03.02)	651003		3,635,800	3,727,800	3,727,800	3,727,800	2,502,676	1,225,124	2,482,037
Invatamant prescolar	65100301		3,483,000	3,563,000	3,563,000	3,563,000	2,392,662	1,170,338	2,386,903
Invatamant primar	65100302		152,800	164,800	164,800	164,800	110,014	54,786	95,134
Invatamant secundar (cod 65.10.04.01 la 65.10.04.03)	651004		3,854,200	4,016,200	4,016,200	4,016,200	2,518,598	1,497,602	2,381,094
Invatamant secundar superior	65100402		3,854,200	4,016,200	4,016,200	4,016,200	2,518,598	1,497,602	2,381,094
Sanatate (cod 66.10.50)	6610		15,481,000	13,228,000	13,228,000	13,228,000	13,034,944	193,056	12,445,813
Servicii medicale in unitati sanitare cu paturi (cod 66.10.06.01+66.10.06.03)	661006		15,481,000	13,228,000	13,228,000	13,228,000	13,034,944	193,056	12,445,813
Spitale generale	66100601		15,481,000	13,228,000	13,228,000	13,228,000	13,034,944	193,056	12,445,813
Cultura, recreere si religie (cod 67.10.03+67.10.05+67.10.50)	6710		2,845,000	2,799,000	2,799,000	2,799,000	2,668,060	130,940	2,903,127
Servicii culturale (cod 67.10.03.03 la 67.10.03.30)	671003		2,845,000	2,799,000	2,799,000	2,799,000	2,668,060	130,940	2,903,127
Instituti publice de spectacole si concerte	67100304		2,845,000	2,799,000	2,799,000	2,799,000	2,668,060	130,940	2,903,127
Partea IV-a SERVICII DE DEZVOLTARE PUBLICA, LOCUINTE, MEDIU SI APE (cod 70.10+74.10)	6910		12,753,000	12,138,000	12,138,000	12,138,000	10,983,689	1,154,311	11,966,787
Locuinte, servicii si dezvoltare publica (cod 70.10.03+70.10.04+70.10.50)	7010		12,753,000	12,138,000	12,138,000	12,138,000	10,983,689	1,154,311	11,966,787
Alte servicii in domeniul locuintelor, serviciilor si dezvoltarii comunale	701050		12,753,000	12,138,000	12,138,000	12,138,000	10,983,689	1,154,311	11,966,787
SECTIUNEA DE DEZVOLTARE (cod 5010+5910+6310+7010+7410+ 7910)	4910		6,616,000	6,214,000	6,214,000	6,214,000	5,637,738	576,262	1,173,902
Partea I-a SERVICII PUBLICE GENERALE (cod 54.10+55.10)	5010		38,000	6,000	6,000	6,000	5,301	699	4,984
Alte servicii publice generale (cod 54.10.10+54.10.50)	5410		38,000	6,000	6,000	6,000	5,301	699	4,984
Servicii publice comunitare de evidenta a persoanelor	541010		38,000	6,000	6,000	6,000	5,301	699	4,984
Partea III-a CHELTUIELI SOCIAL-CULTURALE (cod 65.10+66.10+67.10+68.10)	6310		1,403,000	1,503,000	1,503,000	1,503,000	1,332,702	170,298	623,408
Invatamant (cod 65.10.03+65.10.04+65.10.05+65.10.07+65.10.11+65.10.50)	6510		176,000	176,000	176,000	176,000	7,915	168,085	157,235
Invatamant prescolar si primar (cod 65.10.03.01+65.10.03.02)	651003		3,000	3,000	3,000	3,000	2,670	330	

A	B	1	2	3	4	5	6	7=5-6	8
Invatamant primar	100302		3,000	3,000	3,000	3,000	2,670	330	
Invatamant secundar (cod 65.10.04.01 la 65.10.04.03)	651004		173,000	173,000	173,000	173,000	5,245	167,755	157,235
Invatamant secundar superior	65100402		173,000	173,000	173,000	173,000	5,245	167,755	157,235
Sanatate (cod 66.10.05 la 66.10.50)	6610		1,140,000	1,240,000	1,240,000	1,240,000	1,238,030	1,970	385,889
Servicii medicale in unitati sanitare cu paturi (cod 66.10.06.01+66.10.06.03)	661006		1,140,000	1,240,000	1,240,000	1,240,000	1,238,030	1,970	385,889
Spitale generale	66100601		1,140,000	1,240,000	1,240,000	1,240,000	1,238,030	1,970	385,889
Cultura, recreere si religie (cod 67.10.03+67.10.05+67.10.50)	6710		87,000	87,000	87,000	87,000	86,757	243	80,284
Servicii culturale (cod 67.10.03.03 la 67.10.03.30)	671003		87,000	87,000	87,000	87,000	86,757	243	80,284
Institutii publice de spectacole si concerte	67100304		87,000	87,000	87,000	87,000	86,757	243	80,284
Partea IV-a SERVICII DE DEZVOLTARE PUBLICA, LOCUINTE, MEDIU SI APE (cod 70.10+74.10)	6910		5,175,000	4,705,000	4,705,000	4,705,000	4,299,735	405,265	545,510
Locuinte, servicii si dezvoltare publica (cod 70.10.03+70.10.04+70.10.50)	7010		5,175,000	4,705,000	4,705,000	4,705,000	4,299,735	405,265	545,510
Alte servicii in domeniul locuintelor, serviciilor si dezvoltarii comunale	701050		5,175,000	4,705,000	4,705,000	4,705,000	4,299,735	405,265	545,510

Nota: Se detaliaza pe structura clasificatiei economice (Anexa 7)

Conducatorul institutiei

CATALIN CHERECHES



Conducatorul compartimentului
financiar-contabil
CARMEN POP

**CONTUL DE EXECUTIE A BUGETULUI CREDITELOR INTERNE- CHELTUIELI
SECTIUNEA DE DEZVOLTARE**

la data de 31.12.2011

Cod 21


-lei-

Denumirea indicatorilor *)	Cod indicator	Credite de angajament	Credite bugetare		Angajamente bugetare	Angajamente legale	Plati efectuate	Angajamente legale de platit	Cheltuieli efective
			anuale aprobate la finele perioadei de raportare	trimestriale cumulate					
A	B	1	2	3	4	5	6	7=5-6	8
CHELTUIELILE SECTIUNII DE DEZVOLTARE(cod 50.07+59.07+63.07+70.07+79.07)	4907		25,000,000						
Partea IV-a SERVICII SI DEZVOLTARE PUBLICA, LOCUINTE,MEDIU SI APE (cod 70.07+74.07)	6907		11,100,000						
Locuinte, servicii si dezvoltare publica (cod 70.07.03+70.07.05+70.07.06+70.07.07)	7007		11,100,000						
Alte servicii în domeniile locuintelor, serviciilor si dezvoltarii comunale	700750		11,100,000						
Partea V-a ACTIUNI ECONOMICE (cod 80.07+81.07+84.07)	7907		13,900,000						
Transporturi (cod 84.07.03+84.07.06)	8407		13,900,000						
Transport rutier (cod 84.07.03.01 la 84.07.03.03)	840703		13,900,000						
Transport in comun	84070302		1,400,000						
Strazi	84070303		12,500,000						

Nota: Se detaliaza pe structura clasificatiei economice (Anexa 7)

Conducatorul institutiei

CATALIN CHERECHES



Conducatorul compartimentului
financiar- contabil
CARMEN POP

CONTUL DE EXECUTIE A BUGETULUI FONDURILOR EXTERNE NERAMBURSABILE- VENITURI

la data de 31.12.2011

Cod 20

-lei-

Denumirea indicatorilor	Cod indicator	Credite bugetare		Drepturi constatate			Incasari realizate	Stingeri pe alte cai decat incasari	Drepturi constatate de incasat de incasari	
		initiale	definitive	Total, din care:	din anii precedenti					din anul curent
					4	5				
A	B	1	2	3=4+5	4	5	6	7	8=3-6-7	
TOTAL VENITURI	000108	7,992,000	3,745,000	3,674,127	70,000	3,604,127	3,602,846		71,281	
I. VENITURI CURENTE	000208	7,992,000	3,745,000	3,674,127	70,000	3,604,127	3,602,846		71,281	
C. VENITURI NEFISCALE	300008	7,992,000	3,745,000	3,674,127	70,000	3,604,127	3,602,846		71,281	
C2. VANZARI DE BUNURI SI SERVICII (cod 36.08+37.08)	3600	7,992,000	3,745,000	3,674,127	70,000	3,604,127	3,602,846		71,281	
Diverse venituri (cod 36.08.50)	3608	7,992,000	3,745,000	3,674,127	70,000	3,604,127	3,602,846		71,281	
Alte venituri	360850	7,992,000	3,745,000	3,674,127	70,000	3,604,127	3,602,846		71,281	


Conducatorul institutiei

CATALIN CHERECHES

Conducatorul compartimentului

financiar-contabil

CARMEN POP



CONTUL DE EXECUTIE A BUGETULUI FONDURILOR EXTERNE NERAMBURSABILE- CHELTUIELI

la data de 31.12.2011

Cod 21

-lei-

Denumirea indicatorilor *)	Cod indicator	Credite de angajament	Credite bugetare		Angajamente bugetare	Angajamente legale	Plati efectuate	Angajamente legale de platit	Cheltuieli efective
			initiale	definitive					
A	B	1	2	3	4	5	6	7=5-6	8
TOTAL CHELTUIELI (50.08+59.08+63.08+70.08+79.08)	4908		7,992,000	3,745,000	3,743,640	3,743,640	3,602,846	140,794	4,199,803
Partea III-a CHELTUIELI SOCIAL-CULTURALE (cod 65.08+66.08+67.08+68.08)	6308		7,992,000	3,745,000	3,743,640	3,743,640	3,602,846	140,794	4,199,803
Învatamânt (cod 65.08.03+65.08.04+65.08.05+65.08.07+65.08.11+65.08.50)	6508		7,599,000	3,675,000	3,673,640	3,673,640	3,602,846	70,794	4,154,164
Învatamânt prescolar si primar (cod 65.08.03.01+65.08.03.02)	650803		4,435,890	1,293,090	1,293,090	1,293,090	1,263,610	29,480	1,351,853
Învatamânt prescolar	65080301		2,822,310	650,910	650,910	650,910	632,856	18,054	678,964
Învatamânt primar	65080302		1,613,580	642,180	642,180	642,180	630,754	11,426	672,889
Învatamânt secundar (cod 65.08.04.01 la 65.08.04.03)	650804		3,163,110	2,381,910	2,380,550	2,380,550	2,339,236	41,314	2,802,311
Învatamânt secundar superior	65080402		3,163,110	2,381,910	2,380,550	2,380,550	2,339,236	41,314	2,802,311
Cultura, recreere si religie (cod 67.08.01 la 67.08.50)	6708								34,585
Servicii recreative si sportive (cod 67.08.05.01 la 67.08.05.03)	670805								2,910
Intretinere gradini publice, parcuri, zone verzi, baze sportive si de agrement	67080503								2,910
Alte servicii în domeniile culturii, recreerii si religiei	670850								31,675
Asigurari si asistenta sociala (cod 68.08.01 la 68.08.50)	6808		393,000	70,000	70,000	70,000	70,000	70,000	11,054
Alte cheltuieli in domeniul asigurarii si asistenței sociale	680850		393,000	70,000	70,000	70,000	70,000	70,000	11,054

Nota: Se detaliaza pe structura clasificatiei economice (Anexa 7)

Conducatorul institutiei

CATALIN CHERECHES

Conducatorul compartimentului financiar-contabil
CARMEN POP